



Acuse de Recibo

El 7 de agosto de 2023 el Auditoría Superior del Estado de Nayarit recibió del **Ayuntamiento Constitucional de Amatlán de Cañas, Nayarit** un documento que alude al **Avance de Gestión Financiera- Segundo Trimestre** correspondiente al ejercicio fiscal 2023

Que contiene:

Dependencia	Entregó
Ayuntamiento	Si
DIF	Si
SISTEMA OPERADOR DE AGUA	Si
IMPLAN	Si

La presente documentación se recibe a reserva de verificar que su contenido y forma se apegue con lo que, para el efecto establece la Ley de Fiscalización y Rendición de Cuentas del Estado de Nayarit y demás normativa aplicable.

Recibió por la Oficialia de Partes

José A. Castañeda





AMATLÁN DE CAÑAS

Gobierno Municipal

H. XLII AYUNTAMIENTO

Oficio:

JRSD-364/2023

Lugar y fecha:

Amatlán de Cañas, Nayarit; 27 de julio de 2023

Asunto:

Remisión de Informe de Avance de Gestión Financiera

L.C. SALVADOR CABRERA CORNEJO
AUDITOR SUPERIOR DE LA AUDITORÍA
SUPERIOR DEL ESTADO DE NAYARIT
PRESENTE



*anexa centro
legajo y
tres CO-RON*

En cumplimiento con lo establecido en los artículos 31, apartado B y 36, fracciones II y III de la Ley de Fiscalización y Rendición de Cuentas del Estado de Nayarit; remito el Informe de Avance de Gestión Financiera del Municipio de Amatlán de Cañas, Nayarit; correspondiente al segundo trimestre (abril a junio) del ejercicio fiscal 2023, de la Administración Pública Municipal Centralizada y de sus organismos públicos descentralizados: Organismo Operador Municipal de Agua Potable, Alcantarillado y Saneamiento (OROMAPAS), Sistema Municipal para el Desarrollo Integral de la Familia (DIF Municipal) e Instituto Municipal de Planeación (IMPLAN); de conformidad a lo siguiente:

- I. El flujo contable de ingresos y egresos del trimestre del que se informe.
- II. El avance del cumplimiento de los programas con base en los indicadores aprobados en el Presupuesto de Egresos correspondiente.
- III. Tratándose de los balances presupuestarios de recursos disponibles negativos, a que hace referencia la Ley de Disciplina Financiera de las Entidades Federativas y los Municipios, contendrá el avance de las acciones tendientes a recuperar el presupuesto sostenible de recursos disponibles.
- IV. El número, nombre y ubicación de las obras y acciones realizadas, indicando la inversión aprobada, los recursos ejercidos, y los saldos generados; así como el avance físico y financiero de cada uno de ellas.
- V. En caso de aumento o creación de gasto al presupuesto de egresos, revelará la fuente de ingresos con la que se haya pagado el nuevo gasto, distinguiendo el gasto etiquetado y no etiquetado.
- VI. La información detallada de cada financiamiento u obligación contraída por los entes públicos, incluyendo como mínimo, el importe, tasa, plazo, comisiones y demás accesorios pactados.
- VII. La información detallada de las obligaciones a corto plazo contraídas en los términos del Capítulo II, Título Tercero, de la Ley de Disciplina Financiera de las Entidades Federativas y los Municipios, incluyendo por lo menos importe, tasas, plazo, comisiones y cualquier costo relacionado. Adicionalmente, deberá incluir la tasa efectiva de las Obligaciones a corto plazo a que hace referencia el artículo 26, fracción IV, de la Ley en cita, calculada conforme a la metodología que para tal efecto emita la Secretaría de Hacienda y Crédito Público.
- VIII. Incluir la información relativa al cumplimiento de los convenios en materia de Deuda Estatal Garantizada.

ASEN
AUDITORÍA SUPERIOR
DEL ESTADO DE NAYARIT
PODER LEGISLATIVO
"La presente documentación se recibe por el área de Oficialía de Partes, a reserva de que la(s) Unidad(es) Administrativa(s) Correspondiente(s) verifique(n) su contenido y forma"



AMATLÁN DE CAÑAS

GOBIERNO MUNICIPAL

H. XLII AYUNTAMIENTO

Además, en cumplimiento al artículo 7 de la Ley General de Contabilidad Gubernamental y el Acuerdo por el que se reforma la Norma en materia de consolidación de Estados Financieros y demás información contable; se adjuntan los siguientes estados financieros, consolidados del Ayuntamiento y del Sector Paramunicipal:

1. Estado de Situación Financiera
2. Estado de Actividades
3. Estado de Variación de la Hacienda Pública
4. Estado de Cambios en la Situación Financiera
5. Estado de Flujos de Efectivo

Asimismo, de conformidad a lo establecido en el artículo 5, fracción IV de la Ley del Patronato para Administrar el Impuesto Especial destinado a la Universidad Autónoma de Nayarit; se remiten los informes presentados ante el Patronato que registra las operaciones realizadas y el monto al que asciende a los enteros realizados

Sin otro particular, solicito se tenga por presentado en tiempo y forma el Informe de Avance de Gestión Financiera correspondiente al segundo trimestre del ejercicio fiscal 2023.

ATENTAMENTE


LIC. JESÚS RAFAEL SANDOVAL DÍAZ
PRESIDENTE MUNICIPAL



C.c.p. Archivo.



AMATLÁN DE CAÑAS
GOBIERNO MUNICIPAL
H. XLII AYUNTAMIENTO



H. XLII AYUNTAMIENTO DE AMATLÁN DE CAÑAS, NAYARIT

Ja

I. EL FLUJO CONTABLE DE INGRESOS Y EGRESOS DEL TRIMESTRE DEL QUE SE INFORMA.

W L



H. XLII AYUNTAMIENTO DE AMATLÁN DE CAÑAS, NAYARIT

FLUJO DE INGRESOS-EGRESOS

	CONCEPTO	ABRIL	MAYO	JUNIO	SEGUNDO TRIMESTRE 2023
1.-	(MAS) INGRESOS TOTALES	8,730,886.42	10,805,093.85	8,776,401.84	28,312,382.11
	FINANCIAMIENTO INTERNO	-	-	-	-
	IMPUESTOS SOBRE EL PATRIMONIO	131,036.90	118,952.68	77,391.03	327,380.61
	OTROS IMPUESTOS	-	-	-	-
	CONTRIBUCIONES DE MEJORAS POR OBRAS PÚBLICAS	-	-	-	-
	DERECHOS POR EL USO, GOCE, APROVECHAMIENTO O EXPLOTACIÓN DE BIENES DE DOMINIO PUBLICO	-	-	-	-
	DERECHOS POR PRESTACIÓN DE SERVICIOS	44,288.67	66,192.86	75,261.31	185,742.84
	OTROS DERECHOS	-	4,780.02	2,918.01	7,198.03
	ACCESORIOS DE DERECHOS	9,741.28	6,687.44	8,187.98	24,616.70
	PRODUCTOS	1,465.49	1,469.57	2,575.51	6,010.57
	APROVECHAMIENTOS	-	-	568,774.16	568,774.16
	OTROS INGRESOS	-	-	-	-
	PARTICIPACIONES	6,012,608.98	8,075,266.18	6,078,322.90	20,166,198.06
	APORTACIONES	2,531,745.10	2,531,745.10	2,531,745.10	7,595,235.30
	CONVENIOS	-	-	-	-
	INCENTIVOS DERIVADOS DE LA COLABORACIÓN FISCAL	-	-	-	-
	SUBSIDIOS Y SUBVENCIONES	-	-	568,774.16	568,774.16
	TRANSFERENCIAS DEL FONDO MEXICANO DEL PETRÓLEO PARA LA ESTABILIZACIÓN Y EL DESARROLLO	-	-	-	-
2.-	(MENOS) EGRESOS Y/O GASTOS TOTALES	5,023,050.47	6,870,652.06	7,780,423.63	19,674,126.16
	1.- GASTO OPERATIVO	4,558,903.55	5,753,161.73	6,975,084.09	17,287,149.37
	A) SERVICIOS PERSONALES	2,948,619.38	3,056,657.52	3,068,300.10	9,073,577.00
	B) MATERIALES Y SUMINISTROS	393,056.77	593,416.25	1,340,466.36	2,326,939.38
	C) SERVICIOS GENERALES	658,736.18	1,415,058.98	1,451,483.47	3,525,278.63
	D) TRANSFERENCIAS, ASIGNACIONES, SUBSIDIOS Y OTRAS AYUDAS	558,491.22	688,028.98	1,114,834.16	2,361,354.36
	SUBSIDIOS Y SUBVENCIONES	344,541.22	344,458.98	530,966.24	1,219,966.44
	AYUDAS SOCIALES	213,950.00	343,570.00	583,867.92	1,141,387.92
	2.- GASTO DE CAPITAL	-	-	-	-
	A) BIENES MUEBLES, INMUEBLES E INTANGIBLES	-	-	-	-
	B) INVERSION PUBLICA	-	-	-	-
	3.- DEUDA PUBLICA	-	736,394.44	361,538.55	1,097,932.99
	AMORTIZACIÓN DE LA DEUDA	-	666,666.00	333,333.00	999,999.00
	INTERESES DE LA DEUDA	-	69,728.44	28,205.55	97,933.99
	4.- PENSIONES Y JUBILACIONES	464,146.92	381,095.89	443,800.99	1,289,043.80
	JUBILACIONES	464,146.92	381,095.89	443,800.99	1,289,043.80
3.-	(IGUAL) RESULTADO (AHORRO/DESAHORRO)	3,707,835.95	3,934,441.79	995,978.21	8,638,255.95

NOTA: EN EL MES DE JUNIO SE CLASIFICÓ DEL RUBRO DE APROVECHAMIENTOS A SUBSIDIOS Y SUBVENCIONES, EL INGRESO DERIVADO DE LA REGULARIZACIÓN DE VEHÍCULOS USADOS DE PROCEDENCIA EXTRANJERA, EL CUAL FUE TRANSFERIDO EN EL MES DE FEBRERO DE 2023; SIENDO EL RESULTADO NEGATIVO POR EL CUAL, EL RUBRO DE APROVECHAMIENTOS PRESENTA EN EL MES DE JUNIO IMPORTE NEGATIVO DE -568,774.16.

AMATLÁN DE CAÑAS
NAYARIT
2024
TESORERÍA MUNICIPAL

L.A. LEONARDO GARCIA GOMEZ
TESORERO MUNICIPAL

AMATLÁN DE CAÑAS
NAYARIT
2024
PRESIDENCIA

C. MIRIAM AURORA VAZQUEZ GARCIA
SINDICO MUNICIPAL

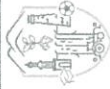


AMATLÁN DE CAÑAS
GOBIERNO MUNICIPAL
H. XLII AYUNTAMIENTO



H. XLII AYUNTAMIENTO DE AMATLÁN DE CAÑAS, NAYARIT

- ii. EL AVANCE DEL CUMPLIMIENTO DE LOS PROGRAMAS CON BASE EN LOS INDICADORES APROBADOS EN EL PRESUPUESTO DE EGRESOS CORRESPONDIENTE.



INDICADORES DE DESEMPEÑO

Eje:	1. Gobernabilidad
Objetivo general:	Consolidar un gobierno municipal caracterizado por su eficacia, honestidad y transparencia producto de una acción colaborativa que, con evidencia rizada cuentas en relación al cumplimiento de sus atribuciones y la adecuada atención y solución de los problemas públicos, en pleno respeto y garantía de los Derechos Humanos de la población.
Estrategia general:	Fortalecer la administración pública que mejoren la cohesión social en el municipio de Amatlán de cañas mediante la consolidación un gobierno municipal caracterizado por su eficacia, honestidad y transparencia producto de una acción colaborativa que, con evidencia rinda cuentas en relación al cumplimiento de sus atribuciones y la adecuada atención y solución de los problemas públicos, en pleno respeto y garantía de los Derechos Humanos de la población.

SEMAFORIZACION DE CUMPLIMIENTO:

Rojo - Máltese	Amarillo - Aceptable	Verde - Satisfactorio
0 - 50 %	51 - 80 %	81 - 100 %

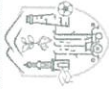
NO PROGRAMA	DEPENDENCIA	NOMBRE DEL PROGRAMA	OBJETIVO DEL PROGRAMA	ESTRATEGIA DEL PROGRAMA	META	INDICADOR	META 2023	AVANCE %	
								DEL TRIMESTRE	ANUAL
1.1	Gobernación, Transparencia y Comunicación	Gobierno Abierto.	Consolidar un gobierno abierto, respetuoso y garante de los Derechos Humanos que impulse la gobernabilidad municipal.	Gobierno municipal eficaz, honesto, transparente y garante de los Derechos Humanos.	Aumentar el porcentaje de habitantes de + 18 que perciben un municipio seguro.	Programa de transparencia	50	100	83.64
1.2	H. Ayuntamiento de Amatlán de Cañas	Servicio Público con Principios Cúbico con principios	Diseñar, establecer y consolidar la capacitación de los servidores públicos en cuestiones de derechos humanos, trato al público y capacitaciones en cada una de sus áreas	Servidores públicos con principios	Aumentar el porcentaje de población que percibe los servidores públicos capacitados para el puesto asignado	Programa de capacitación al servidor público	45.45	100	85.71
1.3	Contraloría, Gobernación y Tesorería.	Gobierno limpio	Diseñar, implementar y consolidar el sistema municipal anticorrupción conforme las disposiciones normativas en materia de responsabilidad de los servidores públicos municipales y en el marco del sistema estatal y nacional.	Fortalecer el sistema de control y evaluación del desempeño de la acción del gobierno municipal atendiendo a los principios y metodologías que establece la normatividad en la materia para el impulso de la transparencia y rendición de cuentas, y reducir la posible opacidad y discrecionalidad en la acción del gobierno municipal que incrementen los riesgos de corrupción	Aumentar el porcentaje de población que tiene confianza en el gobierno municipal	Proyecto de anticorrupción municipal	75.00	94.16	70.71
1.4	Contraloría, Sindicatura, Tesorería.	Gestión con resultados	Optimizar el uso de los recursos humanos, materiales, tecnológicos y financieros en el logro de los objetivos de la Administración.	Contribuir en la administración de los recursos humanos, materiales, contratación de servicios y obra pública, con la mayor transparencia, eficiencia y eficacia para el mejor funcionamiento del Ayuntamiento.	Alcanzar y mantener la puntación porcentual en el barómetro de información presupuesal municipal	Gestiones para el mejoramiento de la administración pública municipal	60.00	97.02	66.93
1.6	Gobernación, Contraloría, IMPLAN	Municipio actualizado	Actualizar todos los manuales, reglamentos así como considerar la aprobación de nuevos elementos que coadyuven al mejoramiento de los aspectos legales del municipio de Amatlán de Cañas	Actualización de manuales, reglamentos, así como la creación de los mismos que contribuyen al mejoramiento del municipio en cuestiones legales.	Aumentar el porcentaje de reglamentos o manuales nuevos actualizados del municipio.	Reglamentos actualizados o de nueva creación	33.33	100	66.67

NO PROGRAMA	DEPENDENCIA	NOMBRE DEL PROGRAMA	OBJETIVO DEL PROGRAMA	ESTRATEGIA DEL PROGRAMA	META	INDICADOR	META 2023	AVANCE %	
								DEL TRIMESTRE	ANUAL
1.7	Gobernación, Contraloría, IMPLAN	Mejores servidores públicos	Desarrollar un esquema de capacitación continua que nos permita contar con mano de obra capacitada en función de los requerimientos y la vocación municipal, así como garantizar un trato digno dentro de las instalaciones municipales.	Fomentar mejores condiciones laborales de las y los servidores públicos..	Aumentar al 80% las condiciones laborales y el 25% las capacitaciones.	Mejoras en las condiciones laborales	15.38	83.33	41.67



Acosta

LIC. JESUS ANDRES ACOSTA MARTINEZ.
 AMATLÁN DE CAÑAS
 NAYARIT 2024
 CONTRALORIA
 MUNICIPAL




INDICADORES DE DESEMPEÑO

Eje:	2. Seguridad
Objetivo general:	Consolidar un modelo de seguridad ciudadana que influya en salvaguardar la integridad personal, bienes e inseguridades existentes en el municipio de Amatlán de Cañas debido al incremento demográfico y los problemas socioeconómicos que aquejan en el territorio.
Estrategia general:	Recuperar los sectores más vulnerables a la inseguridad, mediante la organización de eventos que incentiven a la población a apropiarse de espacios públicos mediante el fortalecimiento de iniciativas de prevención de la violencia y el crimen por medio de la participación y organización ciudadana en conjunto con la Administración Municipal

SEMAFORIZACION DE CUMPLIMIENTO:

Rojo - Mínimo	Amarillo - Aceptable	Verde - Satisfactorio
0 - 50 %	51 - 80 %	81 - 100 %

NO PROGRAMA	DEPENDENCIA	NOMBRE DEL PROGRAMA	OBJETIVO DEL PROGRAMA	ESTRATEGIA DEL PROGRAMA	META	INDICADOR	META 2023	AVANCE %	
								DEL TRIMESTRE	ANUAL
2.1	Contraloría, IMPLAN, Comunicación, Seguridad Pública y Protección civil.	Seguridad ciudadana y paz sostenible	Fortalecer la cohesión social consolidando un modelo de seguridad cívica y ciudadana para la prevención, vigilancia y atención a factores de riesgos	Desarrollo comunitario y entornos seguros.	Aumentar el 40% porcentaje de sitios seguros y 25% capacidades de los elementos policiales.	Mejoras en las capacidades de los elementos policiales.	69.57	86.11	53.52
2.2	H. Ayuntamiento de Amatlán de Cañas	Cultura de los derechos humanos	Fomentar la cultura de respeto a los derechos humanos, a través del desarrollo de acciones de capacitación dirigidas a los servidores públicos y a la sociedad civil de los habitantes de Amatlán de Cañas.	Programas y Capacitaciones de respeto a los derechos humanos para los servidores públicos.	Mejorar la calidad de atención a ciudadano.	Programas para conocimiento de los derechos humanos en el sector gubernamental.	45.45	92.5	74.29
2.3	Jurídico, Secretaría, Sindicatura, Cabildo.	Justicia Prompta	Fortalecer la confianza de los Amatlenses hacia el gobierno, con mejores condiciones de comunicación, transparencia, rendición de cuentas y acceso a la información.	Promover un municipio más cercano a sus habitantes por medio de la transformación en temas de comunicación con la sociedad	Crear un programa para mejorar la solución de conflictos internos y de atención al público en general.	Programas de mecanismos de soluciones a conflictos	16.67	66.67	58.33
2.4	H. Ayuntamiento de Amatlán de Cañas	No discriminación	Promover la igualdad de género, la inclusión y la no discriminación respetando siempre a las personas.	Promover la cultura de la denuncia por cualquier tipo de violencia en contra de las personas vulnerables.	Aumentar a 8.5 el promedio de calificaciones otorgadas por los irriverentes a los servicios públicos básicos.	Programa para el mejoramiento de los derechos de las personas.	55.56	100	91.43



LIC. JESUS ANDRES ACOSTA MARTINEZ
CONTRALOR MUNICIPAL





INDICADORES DE DESEMPEÑO

Eje:	3. Sustentabilidad y Planeación
Objetivo general:	Plantear un proceso de planeación estratégica municipal, que nos ayude a resolver los problemas derivados de la falta de planeación y a su vez, permita resolver las carencias sociales asegurando un medio ambiente protegido con visión a largo plazo, con el fin de evitar la arbitrariedad y la separación entre políticas públicas.
Estrategia general:	Ofrecer una perspectiva más equilibrada y transversal del crecimiento municipal ofreciendo servicios de calidad siempre basados en la conservación del medio ambiente y protección del ecosistema en Amatlán de Cañas.

SEMAFORIZACION DE CUMPLIMIENTO:

Rojo - Mínimo	Amarillo - Aceptable	Verde - Satisfactorio
0 - 50 %	51 - 80 %	81 - 100 %

NO PROGRAMA	DEPENDENCIA	NOMBRE DEL PROGRAMA	OBJETIVO DEL PROGRAMA	ESTRATEGIA DEL PROGRAMA	META	INDICADOR	META 2023	AVANCE %	
								DEL TRIMESTRE	ANUAL
3.1	IMPLAN, Obras y Servicios Públicos y Protección Civil	Accesibilidad para todas las personas	Contar con una movilidad accesible e incluyente con esquemas de intermodalidad urbana, que favorezca al ordenamiento territorial	Asegurar el acceso de todas las personas a espacios públicos y privados mediante la urbanización inclusiva y sostenible.	Aumentar el 80% el porcentaje de accesibilidad en el sistema vial y espacios públicos.	Proyectos de mejora a los servicios básicos y de vivienda municipal	57.14	90.94	45.45
3.2	IMPLAN, Obras y Servicios Públicos, Secretaría.	Energías limpias municipales	Aprovechar de manera racional y sustentable los recursos naturales a favor de la mitigación y adaptación ante el cambio climático.	Promover el desarrollo de energías limpias en los hogares del municipio, impulsar el proyecto de Amatlán ecológico.	Incrementar la capacidad instalada en los sistemas de energías limpias en el municipio.	Proyectos para la implementación de energías limpias.	40.00	100	47.62
3.4	Obras y Servicios públicos, IMPLAN, Gobernación y Comunicación	Reciclaje municipal	Crear un modelo para la gestión y el manejo integral de los residuos sólidos, desde su recolección hasta su disposición final.	Fomentar la reducción, reciclaje y reutilización de desechos urbanos, industriales y agropecuarios, así como mejorar su gestión.	Reducir toneladas de residuos orgánicos recolectados y confinados en el relleno sanitario	Proyecto de mejora en la educación ambiental en todo el municipio	42.86	100	65.80
3.5	Desarrollo Rural y Ecología, IMPLAN	Regeneración del ecosistema	Regenerar paulatinamente las condiciones ecológicas del municipio a través del reforzamiento de los suelos de conservación, con programas de reforestación y apoyo a programas de agricultura urbana.	Procurar la protección y regeneración integral de los ecosistemas del municipio y velar por el estricto cumplimiento de las disposiciones legales en materia ambiental.	Aumentar el 45% las hectáreas reforestadas, Aumentar el porcentaje de reconversión de suelos.	Procurar la protección y regeneración integral de los ecosistemas del municipio y velar por el estricto cumplimiento de las disposiciones legales en materia ambiental.	6.25	100	25
3.8	Turismo y Cultura, IMPLAN	Recuperación de tradiciones	Incentivar procesos sociales referentes a la cultura municipal y fortalecer redes entre las personas, los creadores, los artistas, las comunidades y las instituciones para el fortalecimiento de la identidad y de la diversidad.	Gestión e implementación de programas para el fortalecimiento de las tradiciones y cultura patrimonial.	Aumentar a un 65% el mejoramiento de imagen urbana en los centros históricos.	Programa de cultura y recuperación de patrimonio.	31.82	92.86	43.77

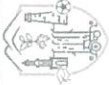
NO PROGRAMA	DEPENDENCIA	NOMBRE DEL PROGRAMA	OBJETIVO DEL PROGRAMA	ESTRATEGIA DEL PROGRAMA	META	INDICADOR	META 2023	AVANCE %	
								DEL TRIMESTRE	ANUAL

LIC. JESUS ANDRES ACOSTA MARTINEZ.
CONTRALOR MUNICIPAL

Acosta



AMATLÁN DE CAÑAS
2021
NAYARIT
2024
CONTRALORIA
MUNICIPAL



AMATLÁN DE CAÑAS
GOBIERNO MUNICIPAL
HABITAJUNTAMIENTO

**MUNICIPIO DE AMATLÁN DE CAÑAS, NAYARIT
PRESUPUESTO DE EGRESOS PARA EL EJERCICIO FISCAL 2023**

AVANCE 2do TRIMESTRE

INDICADORES DE DESEMPEÑO

Eje:	4. Bienestar y Desarrollo Económico
Objetivo general:	Incrementar la productividad; promover el uso eficiente y responsable de los recursos para contribuir un crecimiento económico equilibrado que garantice un desarrollo igualitario, incluyente, sostenible a lo largo de todo el territorio de Amatlán de Cañas.
Estrategia general:	Generar condiciones para detonar el desarrollo de las empresas establecidas, el emprendimiento y la atracción de inversión compatible con las vocaciones productivas del municipio, facilitando la generación de sinergias entre los sectores social, público, privado y académico.

SEMAFORIZACION DE CUMPLIMIENTO:

Rojo - Mínimo	Amarillo - Aceptable	Verde - Satisfactorio
0 - 50 %	51 - 80 %	81 - 100 %

NO PROGRAMA	DEPENDENCIA	NOMBRE DEL PROGRAMA	OBJETIVO DEL PROGRAMA	ESTRATEGIA DEL PROGRAMA	META	INDICADOR	META 2023	AVANCE %	
								DEL TRIMESTRE	ANUAL
4.1	Obras y Servicios Públicos Municipales.	Modernización de la infraestructura	Consolidar la infraestructura del estado para impulsar el desarrollo económico y la competitividad.	Modernizar, ampliar y dar mantenimiento a la infraestructura, para la comunicación con otro municipio.	Aumentar el porcentaje de modernización de infraestructura en el municipio	Proyectos de modernización de servicios	85.71	82.83	63.75
4.3	Desarrollo rural y ecología, gobernanza	Desarrollo Regional	Fortalecer y ampliar las actividades económicas, agropecuarias, ganaderas, forestales, pesqueras, agroindustriales, a fin de contribuir en el mejoramiento de la calidad de vida de los habitantes del municipio.	Definir e impulsar una agenda de desarrollo regional a partir de las vocaciones productivas de cada región.	Aumentar la capacitación e investigación en el sector productivo del municipio.	Elaboración de agenda regional	16.67	91.67	79.48
4.4	Desarrollo Rural y Ecología, Gobernación, Turismo y cultura, IMPLAN, DIF Municipal y Comunicación.	Producción competitiva	Fortalecer un sistema socioeconómico en base en la cooperación solidaria, autogestión y autonomía de los entes de la economía social, a través de nuevos emprendimientos sociales. Asimismo, articular a estos actores en las redes locales de producción circulación y consumo de bienes y servicios.	Incrementar la competitividad de los productores agrícolas de la entidad por medio de mejoras en su productividad y calidad.	Aumentar el porcentaje de unidades económicas instaladas en el municipio.	Programas agrícolas y de mejoras e el sector agropecuario	3.33	33.33	33.33

LIC. JESUS ANDRES ACOSTA MARTINEZ LAN DE CAÑAS
 NAYARIT 2023
 CONTRALOR MUNICIPAL

Acosta




INDICADORES DE DESEMPEÑO

Eje:	5. Municipio Solidario
Objetivo general:	Incrementar y mejorar la calidad de vida de los Amatlenses para lograr disminuir los índices de vulnerabilidad en el municipio, principalmente aquellos que fomentan la violencia y la desigualdad entre sus habitantes.
Estrategia general:	Generar una política pública basada en el bienestar, alineados a las políticas federales, con acciones en materia de salud, educación, fortalecimiento familiar, igualdad, empoderamiento juvenil, fomento deportivo a fin de mejorar las condiciones actuales del municipio de Amatlán de Cañas

SEMAFORIZACION DE CUMPLIMIENTO:

Rojo - Mínimo	Amarillo - Aceptable	Verde - Satisfacción
0 - 50 %	51 - 80 %	81 - 100 %

NO PROGRAMA	DEPENDENCIA	NOMBRE DEL PROGRAMA	OBJETIVO DEL PROGRAMA	ESTRATEGIA DEL PROGRAMA	META	INDICADOR	META 2023	AVANCE %	
								DEL TRIMESTRE	ANUAL
5.1	DIF Municipal, Jurídico, Sindicatura e IMPLAN y Registro Civil.	Atención ciudadana oportuna	Mejorar la atención y el servicio al ciudadano, facilitando información de trámites y servicios, con la finalidad de que exista participación de la sociedad para construir todos un Municipio con mejores servicios y más calidad.	Atender las necesidades de la ciudadanía por medio de estudios socioeconómicos reales.	Disminuir el porcentaje de población en pobreza. Disminuir el porcentaje de población que habita en localidades rurales en rezago social.	Proyectos de mejoramiento en la calidad de vida de las personas en pobreza.	53.85	100	100
5.2	Obras públicas, OROMAPAS e IMPLAN	Vivienda digna	Contemplar acciones diversas de mejoramiento de vivienda, sujetándose a la disponibilidad financiera dando prioridad a las viviendas antes mencionadas, pudiéndose incluir trabajos de enjarres, terminación o reparación de muros, instalaciones eléctricas, entre otras	Mejorar las condiciones de la vivienda y servicios básicos para las familias.	Disminuir asentamientos irregulares al 30%. Conformar y consolidar la red de infraestructura verde a través de programas.	Proyectos de infraestructura social básica	37.50	88.89	51.72
5.4	Gobernación, DIF Municipal y Deportes	Salud para el bienestar	Garantizar una vida sana y promover el bienestar de todos a todas las edades.	Gestionar el mejoramiento de la infraestructura, equipamiento e insumos de salud.	Disminuir a 30% porcentaje de muertes por enfermedades crónico degenerativas, disminuir la tasa de mortalidad por suicidio, disminuir la fecundidad en adolescentes entre 15 y 19 años.	Proyectos de mejora de salud	20.59	100	59.20
5.5	Obras y servicios públicos, Deportes, IMPLAN	Amatlenses sanos	Garantizar dentro de la formación integral de los Amatlenses, condiciones de desarrollo físico e intelectual saludable a través de la recreación y esparcimiento.	Mejorar las condiciones de desarrollo recreativo municipal	Aumentar el porcentaje de cobertura geográfica de espacios públicos, aumentar a 50% porcentaje de servicios en espacios públicos en buen estado, investigaciones de	Proyectos para mejorar la calidad de servicios en	37.50	100	36.67


LIG. JESÚS ANDRÉS ACOSTA MARTÍNEZ
 CONTRALOR MUNICIPAL

INSTITUCIONAL
 AMATLÁN DE CAÑAS
 NAYARIT
 2023
 CONTRALOR MUNICIPAL



H. XLII AYUNTAMIENTO DE AMATLÁN DE CAÑAS, NAYARIT

III. TRATÁNDOSE DE LOS BALANCES PRESUPUESTARIOS DE RECURSOS DISPONIBLES NEGATIVOS, A QUE HACE REFERENCIA LA LEY DE DISCIPLINA FINANCIERA DE LAS ENTIDADES FEDERATIVAS Y LOS MUNICIPIOS, CONTENDRÁ EL AVANCE DE LAS ACCIONES TENDIENTES A RECUPERAR EL PRESUPUESTO SOSTENIBLE DE RECURSOS DISPONIBLES.



Concepto (c)	Estimado/ Aprobado (d)	Devengado	Recaudado/ Pagado
A. Ingresos Totales (A = A1+A2+A3)	89,450,813	53,592,041	53,592,041
A1. Ingresos de Libre Disposición	66,102,673	39,632,794	39,632,794
A2. Transferencias Federales Etiquetadas	23,212,140	15,759,245	15,759,245
A3. Financiamiento Neto	136,000	-1,999,998	-1,999,998
B. Egresos Presupuestarios¹ (B = B1+B2)	89,450,813	34,921,494	34,921,494
B1. Gasto No Etiquetado (sin incluir Amortización de la Deuda Pública)	70,238,671	31,777,888	31,777,888
B2. Gasto Etiquetado (sin incluir Amortización de la Deuda Pública)	19,212,142	3,143,606	3,143,606
C. Remanentes del Ejercicio Anterior (C = C1 + C2)	0	0	0
C1. Remanentes de Ingresos de Libre Disposición aplicados en el periodo			
C2. Remanentes de Transferencias Federales Etiquetadas aplicados en el periodo			
I. Balance Presupuestario (I = A - B + C)	0	18,670,547	18,670,547
II. Balance Presupuestario sin Financiamiento Neto (II = I - A3)	-136,000	20,670,545	20,670,545
III. Balance Presupuestario sin Financiamiento Neto y sin Remanentes del Ejercicio Anterior (III = II - C)	-136,000	20,670,545	20,670,545

Concepto	Aprobado	Devengado	Pagado
E. Intereses, Comisiones y Gastos de la Deuda (E = E1+E2)	272,400	240,949	240,949
E1. Intereses, Comisiones y Gastos de la Deuda con Gasto No Etiquetado			
E2. Intereses, Comisiones y Gastos de la Deuda con Gasto Etiquetado	272,400	240,949	240,949
IV. Balance Primario (IV = III + E)	136,400	20,911,494	20,911,494

Concepto	Estimado/ Aprobado	Devengado	Recaudado/ Pagado
F. Financiamiento (F = F1 + F2)	4,136,000	0	0
F1. Financiamiento con Fuente de Pago de Ingresos de Libre Disposición	4,136,000	0	0
F2. Financiamiento con Fuente de Pago de Transferencias Federales Etiquetadas			
G. Amortización de la Deuda (G = G1 + G2)	4,000,000	1,999,998	1,999,998
G1. Amortización de la Deuda Pública con Gasto No Etiquetado			
G2. Amortización de la Deuda Pública con Gasto Etiquetado	4,000,000	1,999,998	1,999,998
A3. Financiamiento Neto (A3 = F - G)	136,000	-1,999,998	-1,999,998

Concepto	Estimado/ Aprobado	Devengado	Recaudado/ Pagado
A1. Ingresos de Libre Disposición	66,102,673	39,832,794	39,832,794
A3.1 Financiamiento Neto con Fuente de Pago de Ingresos de Libre Disposición (A3.1 = F1 - G1)	4,136,000	0	0
F1. Financiamiento con Fuente de Pago de Ingresos de Libre Disposición	4,136,000	0	0
G1. Amortización de la Deuda Pública con Gasto No Etiquetado	0	0	0
B1. Gasto No Etiquetado (sin incluir Amortización de la Deuda Pública)	70,238,671	31,777,888	31,777,888
C1. Remanentes de ingresos de Libre Disposición aplicados en el periodo		0	0
V. Balance Presupuestario de Recursos Disponibles (V = A1 + A3.1 - B1 + C1)	2	8,054,906	8,054,906
VI. Balance Presupuestario de Recursos Disponibles sin Financiamiento Neto (VI = V - A3.1)	-4,135,998	8,054,906	8,054,906

Concepto	Estimado/ Aprobado	Devengado	Recaudado/ Pagado
A2. Transferencias Federales Etiquetadas	23,212,140	15,759,245	15,759,245
A3.2 Financiamiento Neto con Fuente de Pago de Transferencias Federales Etiquetadas (A3.2 = F2 - G2)	-4,000,000	-1,999,998	-1,999,998
F2. Financiamiento con Fuente de Pago de Transferencias Federales Etiquetadas	0	0	0
G2. Amortización de la Deuda Pública con Gasto Etiquetado	4,000,000	1,999,998	1,999,998
B2. Gasto Etiquetado (sin incluir Amortización de la Deuda Pública)	19,212,142	3,143,606	3,143,606
C2. Remanentes de Transferencias Federales Etiquetadas aplicados en el periodo		0	0
VII. Balance Presupuestario de Recursos Etiquetados (VII = A2 + A3.2 - B2 + C2)	-2	10,615,641	10,615,641
VIII. Balance Presupuestario de Recursos Etiquetados sin Financiamiento Neto (VIII = VII - A3.2)	3,999,998	12,615,639	12,615,639



AMATLÁN DE CAÑAS
NAYARIT 2024
TESORERÍA MUNICIPAL
Leonardo García
L.A. LEONARDO GARCÍA GÓMEZ
TESORERO MUNICIPAL



AMATLÁN DE CAÑAS
NAYARIT 2024
PRESIDENCIA
Jesús Rafael Sandoval Díaz
LIC. JESUS RAFAEL SANDOVAL DIAZ
PRESIDENTE MUNICIPAL



AMATLÁN DE CAÑAS
NAYARIT 2024
PRESIDENCIA
Miriam Aurora Pineda Barcia
M. MIRIAM AURORA PINEDA BARCIA
SINDICO MUNICIPAL



AMATLÁN DE CAÑAS
GOBIERNO MUNICIPAL
H. XLII AYUNTAMIENTO



H. XLII AYUNTAMIENTO DE AMATLÁN DE CAÑAS, NAYARIT

IV. EL NÚMERO, NOMBRE Y UBICACIÓN DE LAS OBRAS Y ACCIONES REALIZADAS, INDICANDO LA INVERSIÓN APROBADA, LOS RECURSOS EJERCIDOS, Y LOS SALDOS GENERADOS; ASÍ COMO EL AVANCE FÍSICO Y FINANCIERO DE CADA UNA DE ELLAS.



AMATLÁN DE CAÑAS
GOBIERNO MUNICIPAL
N. MEXICO

MUNICIPIO DE AMATLÁN DE CAÑAS, NAVARIT
AVANCE DE OBRA PÚBLICA AL 30 DE JUNIO DE 2023



No. CONTRATO	NOMBRE DE LA OBRA	FUENTE DE FINANCIAMIENTO	UBICACION	MONTO VIGENTE	MONTO ORIGINAL	MONTO MODIFICADO	IMPORTE AVANCE	% AVANCE FINANCIER	% AVANCE FÍSICO
N.A.	PAVIMENTACION DE EMPEDRAO AHOGADO EN CONCRETO EN ACCESO PRINCIPAL A LA LOCALIDAD DE SAN BLASTO, MUNICIPIO DE AMATLÁN DE CAÑAS	REGULARIZACION DE VEHICULOS USADOS DE PROCEDENCIA EXTRANJERA	SAN BLASTO	397,482.12	397,482.12	397,482.12	397,482.12	100.00%	100.00%
N.A.	PAVIMENTACION A BASE DE EMPEDRAO AHOGADO EN CALLE SIN INICIENDO EN LA IGLESIA Y TERMINANDO EN CALLE DE PLAZA EN LA LOCALIDAD DE SAN BLASTO, MUNICIPIO DE AMATLÁN DE CAÑAS	REGULARIZACION DE VEHICULOS USADOS DE PROCEDENCIA EXTRANJERA	SAN BLASTO	171,292.04	171,292.04	170,541.88	170,541.88	100.00%	100.00%
	TOTAL			568,774.16	568,774.16	568,024.00	568,024.00	99.87%	

NOTA:
OBRAS EJECUTADAS POR ADMINISTRACION DIRECTA

AMATLÁN DE CAÑAS
2021
TESORERIA
MUNICIPAL



Leonardo Garcia Gomez
LIC. JESUS JAVIER SANDOVAL DIAZ
PRESIDENTE MUNICIPAL

Araceli Aurora Vazquez Garcia
AMATLÁN DE CAÑAS
2021
RESIDENCIA
2024
C. INES AURORA VAZQUEZ GARCIA
SINDICO MUNICIPAL





AMATLÁN DE CAÑAS
GOBIERNO MUNICIPAL
H. XLII AYUNTAMIENTO



H. XLII AYUNTAMIENTO DE AMATLÁN DE CAÑAS, NAYARIT

V. EN CASO DE AUMENTO O CREACIÓN DE GASTO AL PRESUPUESTO DE EGRESOS, REVELARÁ LA FUENTE DE INGRESOS CON LA QUE SE HAYA PAGADO EL NUEVO GASTO, DISTINGUIENDO EL GASTO ETIQUETADO Y NO ETIQUETADO.



H. XLII AYUNTAMIENTO DE AMATLÁN DE CAÑAS, NAYARIT

FUENTE DE INGRESOS CON LA QUE SE PAGÓ AUMENTO DE GASTO
SEGUNDO TRIMESTRE 2023

FUENTE DE INGRESOS		
CUENTA	DESCRIPCIÓN	IMPORTE
93-01	REGULARIZACION DE VEHICULOS USADOS DE PROCEDENCIA EXTRANJERA	568,774.16
SUMA INGRESOS		568,774.16

GASTO ETIQUETADO		
CUENTA	DESCRIPCIÓN	IMPORTE
254-P006-U10-24102-1	MINERALES PARA CONSTRUCCIÓN Y REPARACIÓN G. Corriente	128,016.00
254-P006-U10-24201-1	CEMENTO Y PRODUCTOS DE CONCRETO G. Corriente	275,600.00
254-P006-U10-24704-1	REFACCIONES Y ESTRUCTURAS PARA LA CONSTRUCCIÓN G. Corriente	8,208.00
254-P006-U10-32501-1	ARRENDAMIENTO DE EQUIPO DE TRANSPORTE G. Corriente	65,600.00
254-P006-U10-32601-1	ARRENDAMIENTO DE MAQUINARIA, OTROS EQUIPOS Y HERRAMIENTAS G. Corriente	17,400.00
254-P006-U10-33901-1	SUBCONTRATACIÓN DE SERVICIOS CON TERCEROS G. Corriente	73,200.00
254-P006-U10-34101-1	COMISIONES BANCARIAS G. Corriente	750.16
SUMA GASTO		568,774.16



L.A. Leonardo García Gómez
L.A. LEONARDO GARCÍA GÓMEZ
TESORERO MUNICIPAL

Jesús Rafael Sanjuán Díaz
LIC. JESÚS RAFAEL SANJUÁN DÍAZ
PRESIDENTE MUNICIPAL



C. Miriam Aurora Vázquez García
C. MIRIAM AURORA VAZQUEZ GARCIA
SINDICO MUNICIPAL



H. XLII AYUNTAMIENTO DE AMATLÁN DE CAÑAS, NAYARIT

VI. LA INFORMACIÓN DETALLADA DE CADA FINANCIAMIENTO U OBLIGACIÓN CONTRAÍDA POR LOS ENTES PÚBLICOS, INCLUYENDO COMO MÍNIMO, EL IMPORTE, TASA, PLAZO, COMISIONES Y DEMÁS ACCESORIOS PACTADOS.

NO APLICA, NO SE CUENTA CON FINANCIAMIENTO U OBLIGACIÓN CONTRAÍDA A LARGO PLAZO



H. XLII AYUNTAMIENTO DE AMATLÁN DE CAÑAS, NAYARIT

VII. LA INFORMACIÓN DETALLADA DE LAS OBLIGACIONES A CORTO PLAZO CONTRAÍDAS EN LOS TÉRMINOS DEL CAPÍTULO II, TÍTULO TERCERO, DE LA LEY DE DISCIPLINA FINANCIERA DE LAS ENTIDADES FEDERATIVAS Y LOS MUNICIPIOS, INCLUYENDO POR LO MENOS IMPORTE, TASAS, PLAZO, COMISIONES Y CUALQUIER COSTO RELACIONADO. ADICIONALMENTE, DEBERÁ INCLUIR LA TASA EFECTIVA DE LAS OBLIGACIONES A CORTO PLAZO A QUE HACE REFERENCIA EL ARTÍCULO 26, FRACCIÓN IV DE LA LEY EN CITA, CALCULADA CONFORME A LA METODOLOGÍA QUE PARA TAL EFECTO EMITA LA SECRETARÍA DE HACIENDA Y CRÉDITO PÚBLICO.

NO APLICA, EN EL TRIMESTRE QUE SE INFORMA NO SE CONTRATARON OBLIGACIONES A CORTO PLAZO



H. XLII AYUNTAMIENTO DE AMATLÁN DE CAÑAS, NAYARIT

VIII. INCLUIR LA INFORMACIÓN RELATIVA AL CUMPLIMIENTO DE LOS CONVENIOS EN MATERIA DE DEUDA ESTATAL GARANTIZADA.

NO APLICA, NO SE CUENTA CON DEUDA ESTATAL GARANTIZADA



AMATLÁN DE CAÑAS
GOBIERNO MUNICIPAL
H. XLII AYUNTAMIENTO



H. XLII AYUNTAMIENTO DE AMATLÁN DE CAÑAS, NAYARIT

ESTADOS FINANCIEROS CONSOLIDADOS AYUNTAMIENTO



AMATLÁN DE CAÑAS
GOBIERNO MUNICIPAL
16 DE JULIO DE 1995

Ente Consolidador: MUNICIPIO DE AMATLAN DE CAÑAS
Estado de Situación Financiera Consolidado
Al 30 junio 2023
(Cifras en Pesos)
Consolidado del Ayuntamiento



Concepto	2023	2022	Concepto	2023	2022
ACTIVO			PASIVO		
Activo Circulante			Activo Circulante		
Efectivo y Equivalentes	18,315,838.14	4,838,420.59	Cuentas por Pagar a Corto Plazo	3,218,827.40	5,770,802.85
Derechos a Recibir Efectivo o Equivalentes	865,952.73	160,968.66	Documentos por Pagar a Corto Plazo	58,508.46	58,508.46
Derechos a Recibir Bienes o Servicios	2,399,661.46	489,609.86	Porción a Corto Plazo de la Deuda Pública a Largo Plazo	0.00	0.00
Inventarios	0.00	0.00	Títulos y Valores a Corto Plazo	2,000,002.00	4,000,000.00
Advanços	0.00	0.00	Pasivos Diferidos a Corto Plazo	0.00	0.00
Estimación por Pérdida o Deterioro de Activos Circulantes	0.00	0.00	Fondos y Bienes de Terceros en Garantía y/o Administración a Corto Plazo	27,454.74	27,454.74
Otros Activos Circulantes	0.00	0.00	Provisiones a Corto Plazo	25,970.53	19,256.07
Total de Activos Circulantes	21,581,252.33	5,487,019.11	Otros Pasivos a Corto Plazo	0.00	0.00
Activo No Circulante			Total de Pasivos Circulantes	5,328,763.13	9,878,022.12
Inversiones Financieras a Largo Plazo	0.00	0.00	Pasivo No Circulante		
Derechos a Recibir Efectivo o Equivalentes a Largo Plazo	0.00	0.00	Cuentas por Pagar a Largo Plazo	0.00	0.00
Bienes Inmuebles, Infraestructura y Construcciones en Proceso	142,922,576.36	142,922,576.36	Documentos por Pagar a Largo Plazo	0.00	0.00
Bienes Muebles	18,919,124.43	18,875,680.70	Deuda Pública a Largo Plazo	0.00	0.00
Activos Intangibles	0.00	0.00	Pasivos Diferidos a Largo Plazo	0.00	0.00
Depreciación, Deterioro y Amortización Acumulada de Bienes	-1,756,367.25	-1,756,367.25	Fondos y Bienes de Terceros en Garantía y/o en Administración a Largo Plazo	0.00	0.00
Activos Diferidos	0.00	0.00	Provisiones a Largo Plazo	0.00	0.00
Estimación por Pérdida o Deterioro de Activos no Circulantes	0.00	0.00	Total de Pasivos No Circulantes	0.00	0.00
Otros Activos no Circulantes	0.00	0.00	Total del Pasivo	5,328,763.13	9,878,022.12
Total de Activos No Circulantes	160,085,333.84	160,041,889.81	HACIENDA PÚBLICA/PATRIMONIO		
Total del Activo	181,666,585.87	165,528,908.94	Hacienda Pública/Patrimonio Contribuido	0.00	0.00
			Aportaciones	0.00	0.00
			Donaciones de Capital	0.00	0.00
			Actualización de la Hacienda Pública / Patrimonio	0.00	0.00
			Hacienda Pública/Patrimonio Generado	176,337,822.74	155,852,886.82
			Resultados del Ejercicio (Ahorro/Desahorro)	20,714,198.92	10,967,795.00
			Resultados de Ejercicios Anteriores	156,950,219.40	146,011,147.40
			Revalúos	0.00	0.00
			Reservas	0.00	0.00
			Rectificaciones de Resultados de Ejercicios Anteriores	-1,328,655.63	-1,328,655.63
			Exceso o Insuficiencia en la Actualización de la Hacienda Pública/Patrimonio	0.00	0.00
			Resultado por Posición Monetaria	0.00	0.00
			Resultado por Tenencia de Activos no Monetarios	0.00	0.00
			Total Hacienda Pública/ Patrimonio	176,337,822.74	155,852,886.82
			Total del Pasivo y Hacienda Pública/ Patrimonio	181,666,585.87	165,528,908.94

Bajo protesta de decir verdad declaramos que los saldos, cifras y cuentas, son razonablemente correctos y son responsabilidad del emisor.

ESTADOS UNIDOS MEXICANOS
AYUNTAMIENTO CONSTITUCIONAL
AMATLÁN DE CAÑAS
NAYARIT
2021
TESORERÍA
MUNICIPAL
GÓMEZ
TESORERO MUNICIPAL

ESTADOS UNIDOS MEXICANOS
AYUNTAMIENTO CONSTITUCIONAL
AMATLÁN DE CAÑAS
NAYARIT
2021
PRESIDENCIA
JESUS RAFAEL SANDOVAL DIAZ
PRESIDENTE MUNICIPAL
C. MIRIAM AURORA VÁZQUEZ GARCÍA
SINDICO MUNICIPAL



AMATLÁN DE CAÑAS
GOBIERNO MUNICIPAL
N.º DE AYUNTAMIENTO

Ente Consolidador: MUNICIPIO DE AMATLAN DE CANAS
Estado de Actividades Consolidado
Del 1 de enero al 30 junio /2023
(Cifras en Pesos)
Consolidado del Ayuntamiento



Concepto	2023	2022
INGRESOS Y OTROS BENEFICIOS		
Ingresos de Gestión	2,909,041.72	3,487,237.60
Impuestos	2,201,854.54	2,350,258.63
Cuotas y Aportaciones de Seguridad Social	0.00	0.00
Contribuciones de Mejoras	0.00	0.00
Derechos	697,236.78	1,121,232.15
Productos	7,534.78	12,052.92
Apropiaciones	2,415.62	1,692.00
Ingresos por Venta de Bienes y Prestación de Servicios	0.00	0.00
Participaciones, Aportaciones, Convenios, Incentivos Derivados de la Colaboración Fiscal y Fondos Distintos de Aportaciones	52,682,997.12	81,503,177.69
Participaciones, Aportaciones, Convenios, Incentivos Derivados de la Colaboración Fiscal, Fondos Distintos de Aportaciones	52,114,222.96	81,503,177.69
Transferencias, Asignaciones, Subsidios y Subvenciones, y Pensiones y Jubilaciones	568,774.16	0.00
Otros Ingresos y Beneficios	210.35	12.04
Ingresos Financieros	0.00	0.00
Incremento por Variación de Inventarios	0.00	0.00
Disminución del Exceso de Estimaciones por Pérdida o Deterioro u Obsolescencia	0.00	0.00
Disminución del Exceso de Provisiones	0.00	0.00
Citros Ingresos y Beneficios Varios	210.35	12.04
Total de Ingresos y Otros Beneficios	55,592,249.19	84,990,427.23
GASTOS Y OTRAS PÉRDIDAS		
Gastos de Funcionamiento	27,269,060.72	59,908,575.06
Servicios Personales	16,820,406.86	37,125,273.76
Materiales y Suministro	3,750,683.30	12,112,712.71
Servicios Generales	6,697,970.56	10,670,589.59
Transferencia, Asignaciones, Subsidios y Otras Ayudas	7,368,040.62	13,783,820.68
Transferencias Internas y Asignaciones al Sector Público	0.00	0.00
Transferencias al Resto del Sector Público	0.00	0.00
Subsidios y Subvenciones	2,270,364.65	5,166,288.67
Ayudas Sociales	2,532,801.06	3,351,669.38
Pensiones y Jubilaciones	2,564,874.91	5,265,763.63
Transferencias a Fideicomisos, Mandatos y Contratos Análogos	0.00	0.00
Transferencias a la Seguridad Social	0.00	0.00
Donativos	0.00	0.00
Transferencias al Exterior	0.00	0.00
Participaciones y Aportaciones	0.00	0.00
Participaciones	0.00	0.00
Aportaciones	0.00	0.00
Convenios	0.00	0.00
Intereses, Comisiones y Otros Gastos de la Deuda Pública	240,949.03	223,173.78
Intereses de la Deuda Pública	240,949.03	223,173.78
Comisiones de la Deuda Pública	0.00	0.00
Gastos de la Deuda Pública	0.00	0.00
Costo por Coberturas	0.00	0.00
Apoyos Financieros	0.00	0.00
Otros Gastos y Pérdidas Extraordinarias	0.00	106,962.71
Estimaciones, Depreciaciones, Deterioros, Obsolescencia y Amortizaciones	0.00	106,962.71
Provisiones	0.00	0.00
Disminución de Inventarios	0.00	0.00
Aumento por Insuficiencia de Estimaciones por Pérdida o Deterioro u Obsolescencia	0.00	0.00
Aumento por Insuficiencia de Provisiones	0.00	0.00
Otros Gastos	0.00	0.00
Inversión Pública	0.00	0.00
Inversión Pública	0.00	0.00
Total de Gastos y Otras Pérdidas	34,878,050.27	74,022,632.23
Resultados del Ejercicio	20,714,198.92	10,967,795.00

Bajo protesta de decir verdad certificamos que los Estados Financieros y sus notas, son razonablemente correctos y son responsabilidad del emisor

AMATLÁN DE CAÑAS
NAYARIT
2021
TESORERÍA MUNICIPAL
L. A. LEONARDO GARCÍA GÓMEZ
TESORERO MUNICIPAL

AMATLÁN DE CAÑAS
NAYARIT
2021
PRESIDENCIA MUNICIPAL
LIC. JESÚS RAFAEL SÁNCHEZ VIZCAYA
PRESIDENTE MUNICIPAL

C. MIRIAM AURORA VAZQUEZ GARCIA
SINDICO MUNICIPAL



AMATLÁN DE CAÑAS
GOBIERNO MUNICIPAL
MAYORADO MUNICIPIO

Ente Consultador: MUNICIPIO DE AMATLÁN DE CAÑAS
Estado de Variación en la Hacienda Pública Consolidado
Del 1 de enero al 30 junio 2023
(Cifras en Pesos)
Consultado del Ayuntamiento



Concepto	Hacienda Pública / Patrimonio Contribuido	Hacienda Pública/ Patrimonio Generado de Ejercicios Anteriores	Hacienda Pública/ Patrimonio Generado del Ejercicio	Exceso o Insuficiencia en la Actualización de la Hacienda Pública / Patrimonio	Total
Hacienda Pública / Patrimonio Contribuido Neto de 2022	0.00				0.00
Aportaciones	0.00			0.00	0.00
Donaciones de Capital	0.00			0.00	0.00
Actualización de la Hacienda Pública/ Patrimonio	0.00			0.00	0.00
Hacienda Pública / Patrimonio Generado Neto de 2022		144,585,091.82	10,967,795.00		155,652,886.82
Resultados del Ejercicio (Ahorro/Desahorro)		145,311,747.45	10,967,795.00		146,011,747.45
Resultados de Ejercicios Anteriores		0.00			0.00
Revalúes		0.00			0.00
Reservas		-1,326,655.63			-1,326,655.63
Rectificaciones de Resultados de Ejercicios Anteriores					
Exceso o Insuficiencia en la Actualización de la Hacienda Pública / Patrimonio Neto de 2022:				0.00	0.00
Resultado por Posición Monetaria				0.00	0.00
Resultado por Tenencia de Activos Monetarios				0.00	0.00
Hacienda Pública / Patrimonio Neto Final de 2022	0.00	144,585,091.82	10,967,795.00	0.00	155,652,886.82
Cambios en la Hacienda Pública / Patrimonio Contribuido Neto de 2023					
Aportaciones	0.00			0.00	0.00
Donaciones de Capital	0.00			0.00	0.00
Actualización de la Hacienda Pública/ Patrimonio	0.00			0.00	0.00
Variaciones de la Hacienda Pública / Patrimonio Generado Neto de 2023		10,938,532.00	9,746,403.92		20,684,935.92
Resultados del Ejercicio (Ahorro/Desahorro)			20,714,198.92		20,714,198.92
Resultados de Ejercicios Anteriores		10,333,532.00	-10,967,795.00		-29,263.00
Revalúes			0.00		0.00
Reservas			0.00		0.00
Rectificaciones de Resultados de Ejercicios Anteriores			0.00		0.00
Cambios en el Exceso o Insuficiencia en la Actualización de la Hacienda Pública / Patrimonio Neto de 2023				0.00	0.00
Resultado por Posición Monetaria				0.00	0.00
Resultado por Tenencia de Activos Monetarios				0.00	0.00
Hacienda Pública / Patrimonio Neto Final de 2023	0.00	155,523,623.82	20,714,198.92	0.00	176,237,822.74

Bajo protesta de decir verdad declaro ser el Estado financiero que se muestra y con responsabilidad del emisor

AMATLÁN DE CAÑAS
2023
TESORERÍA MUNICIPAL
PRESIDENTE MUNICIPAL

AMATLÁN DE CAÑAS
2023
PRESIDENTE MUNICIPAL
SINDICO MUNICIPAL



AMATLÁN DE CAÑAS
GOBIERNO MUNICIPAL
MAYARIT

Ente Consolidador: MUNICIPIO DE AMATLAN DE CAÑAS
Estado de Cambios en la Situación Financiera Consolidado
Del 1 de enero al 30 junio 2023
(Cifras en Pesos)
Consolidado del Ayuntamiento



Concepto	Origen	Aplicación
ACTIVO	0.00	16,137,676.93
Activo Circulante	0.00	16,094,233.20
Efectivo y Equivalentes	0.00	13,479,217.55
Derechos a Recibir Efectivo o Equivalentes	0.00	704,964.05
Derechos a Recibir Bienes o Servicios	0.00	1,910,051.60
Inventarios	0.00	0.00
Almacenes	0.00	0.00
Estimación por Pérdida o Deterioro de Activos Circulantes	0.00	0.00
Otros Activos Circulantes	0.00	0.00
Activo No Circulante	0.00	43,443.73
Inversiones Financieras a Largo Plazo	0.00	0.00
Derechos a Recibir Efectivo o Equivalentes a Largo Plazo	0.00	0.00
Bienes Inmuebles, Infraestructura y Construcciones en Proceso	0.00	0.00
Bienes Muebles	0.00	43,443.73
Activos Intangibles	0.00	0.00
Depreciación, Deterioro y Amortización Acumulada de Bienes	0.00	0.00
Activos Diferidos	0.00	0.00
Estimación por Pérdida o Deterioro de Activos no Circulantes	0.00	0.00
Otros Activos no Circulantes	0.00	0.00
PASIVO	6,714.46	4,553,973.45
Pasivo Circulante	6,714.46	4,553,973.45
Cuentas por Pagar a Corto Plazo	0.00	2,553,975.45
Documentos por Pagar a Corto Plazo	0.00	0.00
Porción a Corto Plazo de la Deuda Pública a Largo Plazo	0.00	0.00
Títulos y Valores a Corto Plazo	0.00	1,999,998.00
Pasivos Diferidos a Corto Plazo	0.00	0.00
Fondos y Bienes de Terceros en Garantía y/o Administración a Corto Plazo	0.00	0.00
Provisiones a Corto Plazo	6,714.46	0.00
Otros Pasivos a Corto Plazo	0.00	0.00
Pasivo No Circulante	0.00	0.00
Cuentas por Pagar a Largo Plazo	0.00	0.00
Documentos por Pagar a Largo Plazo	0.00	0.00
Deuda Pública a Largo Plazo	0.00	0.00
Pasivos Diferidos a Largo Plazo	0.00	0.00
Fondos y Bienes de Terceros en Garantía y/o en Administración a Largo Plazo	0.00	0.00
Provisiones a Largo Plazo	0.00	0.00
HACIENDA PÚBLICA/ PATRIMONIO	20,684,935.92	0.00
Hacienda Pública/Patrimonio Contribuido	0.00	0.00
Aportaciones	0.00	0.00
Donaciones de Capital	0.00	0.00
Actualización de la Hacienda Pública / Patrimonio	0.00	0.00
Hacienda Pública/Patrimonio Generado	20,684,935.92	0.00
Resultados del Ejercicio (Ahorro/Desahorro)	9,746,403.92	0.00
Resultados de Ejercicios Anteriores	10,938,532.00	0.00
Revalúos	0.00	0.00
Reservas	0.00	0.00
Rectificaciones de Resultados de Ejercicios Anteriores	0.00	0.00
Exceso o Insuficiencia en la Actualización de la Hacienda Pública/Patrim	0.00	0.00
Resultado por Posición Monetaria	0.00	0.00
Resultado por Tenencia de Activos no Monetarios	0.00	0.00



AMATLÁN DE CAÑAS
NAYARIT
TESORERÍA MUNICIPAL
L.A. LEONARDO GARCÍA GÓMEZ
TESORERO MUNICIPAL



AMATLÁN DE CAÑAS
NAYARIT
PRESIDENCIA
LIC. JESUS RAFAEL SANDOVAL OAZ
PRESIDENTE MUNICIPAL
C. MIRIAM AURORA VAZQUEZ GARCIA
SINDICO MUNICIPAL

Declaro que los Estados Financieros y sus notas son razonablemente correctos y son responsabilidad del emisor



Concepto	2023	2022
Flujos de Efectivo de las Actividades de Operación		
Origen	55,592,038.84	84,990,415.19
Impuestos	2,201,854.54	2,350,259.83
Cuotas y Aportaciones de Seguridad Social	0.00	0.00
Contribuciones de Mejoras	0.00	0.00
Derechos	697,236.78	1,121,232.15
Productos	7,534.78	12,052.92
Aprovechamientos	2,415.62	3,692.60
Ingresos por Venta de Bienes y Prestación de Servicios	0.00	0.00
Participaciones, Aportaciones, Convenios, Incentivos Derivados de la Colaboración Fiscal	52,114,222.96	81,503,177.69
Transferencias, Asignaciones, Subsidios y Subvenciones, y Pensiones y Jubilaciones	568,774.16	0.00
Otros Orígenes de Operación	0.00	0.00
Aplicación	39,828,430.53	74,123,654.73
Servicios Personales	16,820,406.86	37,126,273.76
Materiales y Suministros	3,750,683.30	11,813,127.74
Servicios Generales	6,697,970.56	10,351,325.38
Transferencias Internas y Asignaciones al Sector Público	0.00	0.00
Transferencias al Resto del Sector Público	0.00	0.00
Subsidios y Subvenciones	2,270,364.55	5,166,288.67
Ayudas Sociales	2,532,801.06	3,351,868.38
Pensiones y Jubilaciones	2,564,874.91	5,265,763.63
Transferencias a Fideicomisos, Mandatos y Contratos Análogos	0.00	0.00
Transferencias a la Seguridad Social	0.00	0.00
Donativos	0.00	0.00
Transferencias al Exterior	0.00	0.00
Participaciones	0.00	0.00
Aportaciones	0.00	0.00
Convenios	0.00	0.00
Otras Aplicaciones de Operación	5,191,329.29	1,050,007.17
Flujos Netos de Efectivo por Actividades de Operación	15,763,608.31	10,866,760.46
Flujos de Efectivo de las Actividades de Inversión		
Origen	0.00	0.00
Bienes Inmuebles, Infraestructura y Construcciones en Proceso	0.00	0.00
Bienes Muebles	0.00	0.00
Otros Orígenes de Inversión	0.00	0.00
Aplicación	43,443.73	7,975,529.85
Bienes Inmuebles, Infraestructura y Construcciones en Proceso	0.00	7,447,989.64
Bienes Muebles	43,443.73	527,540.21
Otras Aplicaciones de Inversión	0.00	0.00
Flujos Netos de Efectivo por Actividades de Inversión	-43,443.73	-7,975,529.85
Flujo de Efectivo de las Actividades de Financiamiento		
Origen	0.00	4,000,000.00
Endeudamiento Neto	0.00	4,000,000.00
Interno	0.00	4,000,000.00
Externo	0.00	0.00
Otros Orígenes de Financiamiento	0.00	0.00
Aplicación	2,240,947.03	4,223,173.78
Servicios de la Deuda	2,240,947.03	4,223,173.78

Otras Aplicaciones de Financiamiento	0.00	0.00
Flujos netos de Efectivo por Actividades de Financiamiento	-2,240,947.03	-223,173.78
Incremento/Disminución Neta en el Efectivo y Equivalentes al Efectivo	13,479,217.55	2,668,056.83
Efectivo y Equivalentes al Efectivo al Inicio del Ejercicio	4,836,420.59	2,168,363.76
Efectivo y Equivalentes al Efectivo al Final del Ejercicio	18,315,638.14	4,836,420.59

Bajo protesta de decir verdad declaramos que los Estados Financieros y sus notas, son razonablemente correctos y son responsabilidad del emisor



AMATLÁN DE CAÑAS
NAYARIT 2024
TESORERÍA
MUNICIPAL
L.A. GÓMEZ GÓMEZ
TESORERO MUNICIPAL

JESUS RAFAEL SANDOVAL DIAZ
PRESIDENTE MUNICIPAL



AMATLÁN DE CAÑAS
NAYARIT 2024
PRESIDENCIA
MIRIAM AURORA VÁZQUEZ GARCÍA
SINDICO MUNICIPAL

6

~~Z~~

Interno	2,240,947.03	4,223,173.78
Externo	0.00	0.00

A



AMATLÁN DE CAÑAS
GOBIERNO MUNICIPAL
H. XLII AYUNTAMIENTO



MUNICIPIO DE AMATLÁN DE CAÑAS, NAYARIT

ESTADOS FINANCIEROS CONSOLIDADOS SECTOR PARAMUNICIPAL

Concepto	2023	2022
INGRESOS Y OTROS BENEFICIOS		
Ingresos de Gestión	1,616,174.53	2,252,370.66
Impuestos	0.00	0.00
Cuotas y Aportaciones de Seguridad Social	2,975.00	63,875.00
Contribuciones de Mejoras	0.00	0.00
Derechos	1,392,168.18	2,189,077.17
Productos	669.31	418.49
Aprovechamientos	0.00	0.00
Ingresos por Venta de Bienes y Prestación de Servicios	0.00	0.00
Participaciones, Aportaciones, Convenios, Incentivos Derivados de la Colaboración Fiscal, Fondos Distintos de Aportaciones, Transferencias, Asignaciones, Subsidios y Subvenciones, y Pensiones y Jubilaciones	2,248,353.65	5,166,288.67
Participaciones, Aportaciones, Convenios, Incentivos Derivados de la Colaboración Fiscal, Fondos Distintos de Aportaciones	0.00	0.00
Transferencias, Asignaciones, Subsidios y Subvenciones, y Pensiones y Jubilaciones	2,248,353.65	5,166,288.67
Otros Ingresos y Beneficios	0.00	80,000.00
Ingresos Financieros	0.00	0.00
Incremento por Variación de Inventarios	0.00	0.00
Disminución del Exceso de Estimaciones por Pérdida o Deterioro u Obsolescencia	0.00	0.00
Disminución del Exceso de Provisiones	0.00	0.00
Otros Ingresos y Beneficios Varios	0.00	80,000.00
Total de Ingresos y Otros Beneficios	3,864,528.18	7,498,659.55
GASTOS Y OTRAS PÉRDIDAS		
Gastos de Funcionamiento	3,126,764.04	3,374,896.09
Servicios Personales	1,471,257.41	3,277,456.17
Materiales y Suministros	643,930.80	1,166,384.79
Servicios Generales	1,011,595.83	1,931,053.13
Transferencia, Asignaciones, Subsidios y Otras Ayudas	153,659.23	359,897.56
Transferencias Internas y Asignaciones al Sector Público	0.00	0.00
Transferencias al Resto del Sector Público	0.00	0.00
Subsidios y Subvenciones	0.00	0.00
Ayudas Sociales	153,659.23	359,897.56
Pensiones y Jubilaciones	0.00	0.00
Transferencias a Fidelcomisos, Mandatos y Contratos Análogos	0.00	0.00
Transferencias a la Seguridad Social	0.00	0.00
Donativos	0.00	0.00
Transferencias al Exterior	0.00	0.00
Participaciones y Aportaciones	0.00	0.00
Participaciones	0.00	0.00
Aportaciones	0.00	0.00
Convenios	0.00	0.00
Intereses, Comisiones y Otros Gastos de la Deuda Pública	0.00	0.00
Intereses de la Deuda Pública	0.00	0.00
Comisiones de la Deuda Pública	0.00	0.00
Gastos de la Deuda Pública	0.00	0.00
Costo por Coberturas	0.00	0.00
Apoyos Financieros	0.00	0.00
Otros Gastos y Pérdidas Extraordinarias	0.00	268,837.23
Estimaciones, Depreciaciones, Deterioros, Obsolescencia y Amortizaciones	0.00	0.00
Provisiones	0.00	0.00
Disminución de Inventarios	0.00	0.00
Aumento por Insuficiencia de Estimaciones por Pérdida o Deterioro u Obsolescencia	0.00	0.00
Aumento por Insuficiencia de Provisiones	0.00	0.00
Otros Gastos	0.00	268,837.23
Inversión Pública	0.00	0.00
Inversión Pública no Capitalizada	0.00	0.00
Total de Gastos y Otras Pérdidas	3,280,443.27	7,003,630.88
Resultados del Ejercicio	584,084.91	495,028.45

Bajo protesta de decir verdad declaramos que los Estados Financieros y sus notas, son verdaderos y correctos con responsabilidad del emisor

AMATLÁN DE CAÑAS
GOBIERNO MUNICIPAL
NAYARIT
2021
TESORERÍA MUNICIPAL
Leonardo García
L.A. LEONARDO GARCÍA GÓMEZ
TESORERO MUNICIPAL

ESTADOS UNIDOS MEXICANOS
PRESIDENCIA
LIC. JESUS RAFAEL SANDOVAL DIAZ
PRESIDENTE MUNICIPAL

C. MIRIAM AURORA VÉZQUEZ GARCÍA
SINDICO MUNICIPAL



AMATLÁN DE CAÑAS
GOBIERNO MUNICIPAL

Este Consolidador: MUNICIPIO DE AMATLÁN DE CAÑAS
Estado de Variación en la Hacienda Pública Consolidado
Del 1 de enero al 30 junio 2023
(Cifras en Pesos)
Consolidado del Sector-Paramunicipal



Concepto	Hacienda Pública / Patrimonio Contribuido	Hacienda Pública/ Patrimonio Generado de Ejercicios Anteriores	Hacienda Pública/ Patrimonio Generado del Ejercicio	Exceso o Insuficiencia en la Actualización de la Hacienda Pública / Patrimonio	Total
Hacienda Pública / Patrimonio Contribuido: Neto de 2022	0,00				0,00
Aportaciones	0,00				0,00
Donaciones de Capital	0,00				0,00
Actualización de la Hacienda Pública/ Patrimonio	0,00				0,00
Hacienda Pública / Patrimonio Generado Neto de 2022		2.524.799,00	495.028,45		3.019.827,45
Resultados de Ejercicio (Ahorro/Desahorro)		2.506.560,20	495.028,45		495.028,45
Revalúos de Ejercicios Anteriores		0,00			0,00
Revalúos		0,00			0,00
Reservas		-81.761,20			-81.761,20
Rectificaciones de Resultados de Ejercicios Anteriores					
Exceso o Insuficiencia en la Actualización de la Hacienda Pública / Patrimonio Neto de 2022				0,00	0,00
Resultado por Posición Monetaria				0,00	0,00
Resultado por Tenencia de Activos no financieros				0,00	0,00
Hacienda Pública / Patrimonio Neto Final de 2022	0,00	2.524.799,00	495.028,45	0,00	3.019.827,45
Cambios en la Hacienda Pública, Patrimonio Contribuido Neto de 2023	0,00	0,00	0,00	0,00	0,00
Aportaciones	0,00				0,00
Donaciones de Capital	0,00				0,00
Actualización de la Hacienda Pública/ Patrimonio	0,00				0,00
Variaciones de la Hacienda Pública / Patrimonio Generado Neto de 2023		495.028,45	89.056,46		584.084,91
Resultados de Ejercicio (Ahorro/Desahorro)		495.028,45	89.056,46		584.084,91
Revalúos de Ejercicios Anteriores			-495.028,45		0,00
Revalúos			0,00		0,00
Reservas			0,00		0,00
Rectificaciones de Resultados de Ejercicios Anteriores			0,00		0,00
Cambios en el Exceso o Insuficiencia en la Actualización de la Hacienda Pública / Patrimonio Neto de 2023				0,00	0,00
Resultado por Posición Monetaria				0,00	0,00
Resultado por Tenencia de Activos no financieros				0,00	0,00
Hacienda Pública / Patrimonio Neto Final de 2023	0,00	3.019.827,45	584.084,91	0,00	3.603.912,36

Bajo protesta de decir verdad declaramos que el presente es un estado de variación correctamente y con responsabilidad del cargo.

AMATLÁN DE CAÑAS
2023
TESORERÍA MUNICIPAL
L. LEONARDO GARCÍA GONZÁLEZ
TESORERO MUNICIPAL

AMATLÁN DE CAÑAS
2023
PRESIDENCIA MUNICIPAL
L. MARÍA ALEJANDRA VÁSQUEZ GONZÁLEZ
PRESIDENTA MUNICIPAL



AMATLÁN DE CAÑAS
GOBIERNO MUNICIPAL
MUNICIPIO AYUNTAMIENTO

Ente Consolidador: MUNICIPIO DE AMATLAN DE CAÑAS
Estado de Cambios en la Situación Financiera Consolidado
Del 1 de enero al 30 junio 2023
(Cifras en Pesos)
Consolidado del Sector Paramunicipal



Concepto	Origen	Aplicación
ACTIVO	0.00	554,910.14
Activo Circulante	0.00	538,004.96
Efectivo y Equivalentes	0.00	337,917.67
Derechos a Recibir Efectivo o Equivalentes	0.00	200,087.29
Derechos a Recibir Bienes o Servicios	0.00	0.00
Inventarios	0.00	0.00
Almacenes	0.00	0.00
Estimación por Pérdida o Deterioro de Activos Circulantes	0.00	0.00
Otros Activos Circulantes	0.00	0.00
Activo No Circulante	0.00	16,905.18
Inversiones Financieras a Largo Plazo	0.00	0.00
Derechos a Recibir Efectivo o Equivalentes a Largo Plazo	0.00	0.00
Bienes Inmuebles, Infraestructura y Construcciones en Proceso	0.00	0.00
Bienes Muebles	0.00	15,745.18
Activos Intangibles	0.00	1,160.00
Depreciación, Deterioro y Amortización Acumulada de Bienes	0.00	0.00
Activos Diferidos	0.00	0.00
Estimación por Pérdida o Deterioro de Activos no Circulantes	0.00	0.00
Otros Activos no Circulantes	0.00	0.00
PASIVO	0.00	29,174.77
Pasivo Circulante	0.00	29,174.77
Cuentas por Pagar a Corto Plazo	0.00	29,174.77
Documentos por Pagar a Corto Plazo	0.00	0.00
Porción a Corto Plazo de la Deuda Pública a Largo Plazo	0.00	0.00
Títulos y Valores a Corto Plazo	0.00	0.00
Pasivos Diferidos a Corto Plazo	0.00	0.00
Fondos y Bienes de Terceros en Garantía y/o Administración a Corto Plazo	0.00	0.00
Provisiones a Corto Plazo	0.00	0.00
Otros Pasivos a Corto Plazo	0.00	0.00
Pasivo No Circulante	0.00	0.00
Cuentas por Pagar a Largo Plazo	0.00	0.00
Documentos por Pagar a Largo Plazo	0.00	0.00
Deuda Pública a Largo Plazo	0.00	0.00
Pasivos Diferidos a Largo Plazo	0.00	0.00
Fondos y Bienes de Terceros en Garantía y/o en Administración a Largo Plazo	0.00	0.00
Provisiones a Largo Plazo	0.00	0.00
HACIENDA PÚBLICA/ PATRIMONIO	584,084.91	0.00
Hacienda Pública/Patrimonio Contribuido	0.00	0.00
Aportaciones	0.00	0.00
Donaciones de Capital	0.00	0.00
Actualización de la Hacienda Pública / Patrimonio	0.00	0.00
Hacienda Pública/Patrimonio Generado	584,084.91	0.00
Resultados del Ejercicio (Ahorro/Desahorro)	89,056.46	0.00
Resultados de Ejercicios Anteriores	495,028.45	0.00
Revalúos	0.00	0.00
Reservas	0.00	0.00
Rectificación de Resultados de Ejercicios Anteriores	0.00	0.00
Resultado de suficiencia en la Actualización de la Hacienda Pública/Patrimonio	0.00	0.00
Reserva Monetaria	0.00	0.00
Reserva de Activos no Monetarios	0.00	0.00



AMATLÁN DE CAÑAS
2021 NAYARIT 2024
TESORERÍA MUNICIPAL

L.A. LEONARDO GARCÍA GÓMEZ
TESORERO MUNICIPAL

AMATLÁN DE CAÑAS
2021 NAYARIT 2024
LIC. JESUS BARAHONA SANCHEZ
PRESIDENTE MUNICIPAL

C. MIRIAM AURORA VAZQUEZ GARCIA
SINDICO MUNICIPAL

Declaro que los Estados Financieros y sus notas, son razonablemente correctos y son responsabilidad del emisor



Ente Consolidador: MUNICIPIO DE AMATLÁN DE CAÑAS
Estado de Flujos de Efectivo Consolidado
Del 1 de enero al 30 junio 2023
(Cifras en Pesos)
Consolidado del Sector Paramunicipal



Concepto	2023	2022
Flujos de Efectivo de las Actividades de Operación		
Origen	3,864,528.18	7,543,329.94
Impuestos	0.00	0.00
Cuotas y Aportaciones de Seguridad Social	2,975.00	63,875.00
Contribuciones de Mejoras	0.00	0.00
Derechos	1,392,108.18	2,188,077.17
Productos	669.31	418.49
Aprovechamientos	220,362.04	0.00
Ingresos por Venta de Bienes y Prestación de Servicios	0.00	80,000.00
Participaciones, Aportaciones, Convenios, Incentivos Derivados de la Colaboración Fiscal y Fondos Distintos de Aportaciones	0.00	0.00
Transferencias, Asignaciones, Subsidios y Subvenciones, y Pensiones y Jubilaciones	2,248,353.65	5,166,288.67
Otros Origenes de Operación	0.00	44,670.61
Aplicación	3,509,705.33	7,345,072.97
Servicios Personales	1,471,257.41	3,211,458.17
Materiales y Suministros	643,930.80	1,166,384.79
Servicios Generales	1,011,595.83	1,931,053.13
Transferencias Internas y Asignaciones al Sector Público	0.00	0.00
Transferencias al Resto del Sector Público	0.00	0.00
Subsidios y Subvenciones	0.00	0.00
Ayudas Sociales	153,659.23	359,897.56
Pensiones y Jubilaciones	0.00	0.00
Transferencias a Fideicomisos, Mandatos y Contratos Análogos	0.00	0.00
Transferencias a la Seguridad Social	0.00	0.00
Donativos	0.00	0.00
Transferencias al Exterior	0.00	0.00
Participaciones	0.00	0.00
Aportaciones	0.00	0.00
Convenios	0.00	0.00
Otras Aplicaciones de Operación	229,262.06	610,279.32
Flujos Netos de Efectivo por Actividades de Operación	354,822.85	198,256.97
Flujos de Efectivo de las Actividades de Inversión		
Origen	0.00	0.00
Bienes Inmuebles, Infraestructura y Construcciones en Proceso	0.00	0.00
Bienes Muebles	0.00	0.00
Otros Origenes de Inversión	0.00	0.00
Aplicación	16,905.18	166,105.24
Bienes Inmuebles, Infraestructura y Construcciones en Proceso	0.00	0.00
Bienes Muebles	15,745.18	160,316.84
Otras Aplicaciones de Inversión	1,160.00	5,788.40
Flujos Netos de Efectivo por Actividades de inversión	-16,905.18	-166,105.24
Flujo de Efectivo de las Actividades de Financiamiento		
Origen	0.00	0.00
Endeudamiento Neto	0.00	0.00
Interno	0.00	0.00
Externo	0.00	0.00
Otros Origenes de Financiamiento	0.00	0.00
Aplicación	0.00	0.00
Servicios de la Deuda	0.00	0.00

Flujos netos de Efectivo por Actividades de Financiamiento	0.00	0.00
Incremento/Disminución Neta en el Efectivo y Equivalentes al Efectivo	337,917.67	32,151.73
Efectivo y Equivalentes al Efectivo al Inicio del Ejercicio	172,274.02	140,122.29
Efectivo y Equivalentes al Efectivo al Final del Ejercicio	510,191.69	172,274.02

Bajo protesta de decir verdad declaramos que los Estados Financieros y sus notas, son razonablemente correctos y son responsabilidad del emisor





LIC. JESUS RAFAEL SANDOVAL DIAZ
 PRESIDENTE MUNICIPAL AMATLÁN DE CAÑAS
 2021 NAYARIT 2024
 PRESIDENCIA





LA LEONOR MIRELLA GOMEZ
 TESORERÍA MUNICIPAL AMATLÁN DE CAÑAS
 2021 NAYARIT 2024
 PRESIDENCIA





LIC. MIRIAM AURORA VAZQUEZ GARCIA
 SINDICO MUNICIPAL AMATLÁN DE CAÑAS
 2021 NAYARIT 2024
 PRESIDENCIA



AMATLÁN DE CAÑAS
GOBIERNO MUNICIPAL
H. XLII AYUNTAMIENTO



H. XLII AYUNTAMIENTO DE AMATLÁN DE CAÑAS, NAYARIT

INFORMES PATRONATO UAN



AMATLÁN DE CAÑAS

GOBIERNO MUNICIPAL
H. XLII AYUNTAMIENTO

OFICIO: TESO/049/2023

ASUNTO: Entero de retenciones UAN

Amatlan de Cañas a 18 de julio de 2023

ARQ. CARLOS FRANCISCO GARCIA JIMENEZ

PRESIDENTE DEL PATRONATO DE LA UAN

PRESENTE:

El que suscribe L.A.E Leonardo García Gómez, en calidad de tesorero municipal del H. ayuntamiento de Amatlan de Cañas Nayarit.

Con base en el artículo 5 fracción III de la ley de patronato para administrar el impuesto especial destinado a la universidad autónoma de Nayarit, me permito informar sobre las retenciones del impuesto especial durante el mes de abril de 2023

Por lo cual le adjunto copia de la transferencia bancaria (SPEI) realizada. El cual se tiene registrado la retención del 15% UAN por \$27,759.94 (veintisiete mil, setecientos cincuenta y nueve 94/100)

Le solicito remitir las facturas correspondientes al correo electrónico tesoreromunicipal2124@amatlan.gob.mx donde incluyan el método de pago 03 correspondiente: transferencia

Sin otro asunto en particular agradezco su atención a la presente.

ATENTAMENTE


LEONARDO GARCIA GOMEZ

TESORERO MUNICIPAL



AMATLÁN DE CAÑAS
2021 NAYARIT 2024
TESORERÍA
MUNICIPAL

Comprobante de transferencia SPEI

Descripción: RETENCIONES UAN 2DO TRIMESTRE

Fecha y hora de consulta: 18 de julio de 2023, 10:53:55 h

Nombre: MUNICIPIO DE AMATLAN DE CA#AS NAY

Contrato: 0085C896

Datos de origen

Titular: MUNICIPIO DE AMATLAN DE CA#AS NAY

Cuenta: •1812

Datos de destino

Titular: PATRONATO UAN

Cuenta: •7388

Nombre del banco: BANORTE

Datos de la operación

Importe: 27,759.94 MXN

Concepto: RETENCION UAN ABRIL

Referencia numérica: 1807202

Fecha y hora de creación: 18 de julio de 2023, 10:51:42 h

Datos de confirmación

Fecha y hora: 18 de julio de 2023, 10:52:06 h

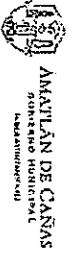
Folio único: 43386391DBFC4683BAC108B6C955F505

Clave de rastreo: 002601002307180000997391

El estado de la operación se podrá verificar en banxico.org.mx/csp/
El enlace se activará a más tardar dentro de los 5 minutos siguientes a la aceptación de la operación.

BBVA México, S.A., Institución de Banca Múltiple, Grupo Financiero BBVA México


<https://www.bbvanatcash.mx>



AMATLÁN DE CAÑAS
MUNICIPIO DE NAYARIT
ESTADO DE NAYARIT

MUNICIPIO DE AMATLÁN DE CAÑAS NAYARIT

Auxiliares de Cuentas del 01/abr./2023 al 30/abr./2023

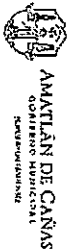
Con saldo y/o movimientos. (De la cuenta: 2117-61 a la 2117-61)

Cuentas de Registro

Fecha y hora de Impresión | 18/jul/2023 | 09:23 a. m.

Cuenta	Fecha	Nombre de la Cuenta	No. Factura	Cheque / Folio	Concepto	Saldo Inicial	Movimientos del Periodo	Abonos	Saldos
Paliza	Fecha	Beneficiario					Cargos		

2117-61					IMPUESTO UAN 2023	\$52,758.42			
100167	03/04/2023				RET UAN (INGRESOS DEL DIA 03/04/2023)		\$0.00	\$27,759.94	\$80,518.36
100167	03/04/2023				RET UAN (INGRESOS DEL DIA 03/04/2023)		\$0.00	\$64.97	\$52,823.39
100167	03/04/2023				RET UAN (INGRESOS DEL DIA 03/04/2023)		\$0.00	\$13.36	\$52,836.75
100168	04/04/2023				RET UAN (INGRESOS DEL DIA 04/04/2023)		\$0.00	\$1,974.52	\$54,811.27
100168	04/04/2023				RET UAN (INGRESOS DEL DIA 04/04/2023)		\$0.00	\$236.14	\$55,046.41
100168	04/04/2023				RET UAN (INGRESOS DEL DIA 04/04/2023)		\$0.00	\$26.72	\$55,073.13
100168	04/04/2023				RET UAN (INGRESOS DEL DIA 04/04/2023)		\$0.00	\$347.64	\$55,420.77
100168	04/04/2023				RET UAN (INGRESOS DEL DIA 04/04/2023)		\$0.00	\$1,342.39	\$56,763.16
100169	05/04/2023				RET UAN (INGRESOS DEL DIA 05/04/2023)		\$0.00	\$161.44	\$56,924.60
100169	05/04/2023				RET UAN (INGRESOS DEL DIA 05/04/2023)		\$0.00	\$195.22	\$57,119.82
100169	05/04/2023				RET UAN (INGRESOS DEL DIA 05/04/2023)		\$0.00	\$26.72	\$57,146.54
100169	05/04/2023				RET UAN (INGRESOS DEL DIA 05/04/2023)		\$0.00	\$699.28	\$57,845.82
100169	05/04/2023				RET UAN (INGRESOS DEL DIA 05/04/2023)		\$0.00	\$641.30	\$58,487.12
100170	10/04/2023				RET UAN (INGRESOS DEL DIA 10/04/2023)		\$0.00	\$1,202.45	\$59,689.57
100171	11/04/2023				RET UAN (INGRESOS DEL DIA 11/04/2023)		\$0.00	\$362.12	\$60,051.69
100171	11/04/2023				RET UAN (INGRESOS DEL DIA 11/04/2023)		\$0.00	\$26.72	\$60,078.41
100171	11/04/2023				RET UAN (INGRESOS DEL DIA 11/04/2023)		\$0.00	\$36.14	\$60,114.55
100171	11/04/2023				RET UAN (INGRESOS DEL DIA 11/04/2023)		\$0.00	\$536.88	\$60,651.43
100171	11/04/2023				RET UAN (INGRESOS DEL DIA 11/04/2023)		\$0.00	\$769.98	\$61,421.39
100172	12/04/2023				RET UAN (INGRESOS DEL DIA 12/04/2023)		\$0.00	\$136.69	\$61,558.08
100172	12/04/2023				RET UAN (INGRESOS DEL DIA 12/04/2023)		\$0.00	\$66.80	\$61,624.88
100172	12/04/2023				RET UAN (INGRESOS DEL DIA 12/04/2023)		\$0.00	\$67.50	\$61,692.38
100172	12/04/2023				RET UAN (INGRESOS DEL DIA 12/04/2023)		\$0.00	\$584.43	\$62,276.81
100173	13/04/2023				RET UAN (INGRESOS DEL DIA 13/04/2023)		\$0.00	\$100.55	\$62,377.36
100173	13/04/2023				RET UAN (INGRESOS DEL DIA 13/04/2023)		\$0.00	\$26.72	\$62,404.08
100173	13/04/2023				RET UAN (INGRESOS DEL DIA 13/04/2023)		\$0.00	\$2,078.85	\$64,482.93
100174	14/04/2023				RFT UAN (INGRESOS DEL DIA 14/04/2023)		\$0.00	\$437.65	\$64,920.58
100174	14/04/2023				RET UAN (INGRESOS DEL DIA 14/04/2023)		\$0.00	\$26.72	\$64,947.30
100174	14/04/2023				RET UAN (INGRESOS DEL DIA 14/04/2023)		\$0.00	\$27.42	\$64,974.72
100174	14/04/2023				RET UAN (INGRESOS DEL DIA 14/04/2023)		\$0.00	\$1,373.64	\$66,348.26
100175	17/04/2023				RET UAN (INGRESOS DEL DIA 17/04/2023)		\$0.00	\$262.00	\$66,610.26
100175	17/04/2023				RET UAN (INGRESOS DEL DIA 17/04/2023)		\$0.00	\$87.35	\$66,697.61




Usc: IVAN
Rep: rptAuxiliarCuentas

MUNICIPIO DE AMATLAN DE CAÑAS
NAYARIT
Auxiliares de Cuentas del 01/abr./2023 al 30/abr./2023
Con saldo y/o movimientos. (De la cuenta: 2117-61 a la 2117-61)
Cuentas de Registro

Fecha y 18/jul/2023
hora de Impresión 09:23 a. m.

Cuenta	Fecha	Nombre de la Cuenta	Beneficiario	No. Factura	Cheque / Folio	Concepto	Saldo Inicial	Movimientos del Periodo		Saldo
								Cargos	Abonos	
100175	17/04/2023	RET UAN (INGRESOS DEL DIA 17/04/2023)					\$0.00	\$27.42	\$66,725.03	
100175	17/04/2023	RET UAN (INGRESOS DEL DIA 17/04/2023)					\$0.00	\$1,734.26	\$68,459.29	
100176	18/04/2023	RET UAN (INGRESOS DEL DIA 18/04/2023)					\$0.00	\$160.36	\$68,619.65	
100176	18/04/2023	RET UAN (INGRESOS DEL DIA 18/04/2023)					\$0.00	\$523.14	\$69,142.79	
100176	18/04/2023	RET UAN (INGRESOS DEL DIA 18/04/2023)					\$0.00	\$1,338.17	\$70,480.96	
100177	19/04/2023	RET UAN (INGRESOS DEL DIA 19/04/2023)					\$0.00	\$160.32	\$70,641.28	
100177	19/04/2023	RET UAN (INGRESOS DEL DIA 19/04/2023)					\$0.00	\$930.09	\$71,571.37	
100178	20/04/2023	RET UAN (INGRESOS DEL DIA 20/04/2023)					\$0.00	\$270.62	\$71,841.99	
100178	20/04/2023	RET UAN (INGRESOS DEL DIA 20/04/2023)					\$0.00	\$456.26	\$72,298.25	
100178	20/04/2023	RET UAN (INGRESOS DEL DIA 20/04/2023)					\$0.00	\$10.36	\$72,311.61	
100178	20/04/2023	RET UAN (INGRESOS DEL DIA 20/04/2023)					\$0.00	\$8.72	\$72,320.33	
100178	20/04/2023	RET UAN (INGRESOS DEL DIA 20/04/2023)					\$0.00	\$298.50	\$72,618.89	
100178	20/04/2023	RET UAN (INGRESOS DEL DIA 20/04/2023)					\$0.00	\$579.84	\$73,198.53	
100179	21/04/2023	RET UAN (INGRESOS DEL DIA 21/04/2023)					\$0.00	\$150.62	\$73,349.15	
100179	21/04/2023	RET UAN (INGRESOS DEL DIA 21/04/2023)					\$0.00	\$199.16	\$73,548.31	
100179	21/04/2023	RET UAN (INGRESOS DEL DIA 21/04/2023)					\$0.00	\$40.78	\$73,589.09	
100179	21/04/2023	RET UAN (INGRESOS DEL DIA 21/04/2023)					\$0.00	\$805.85	\$74,394.94	
100180	24/04/2023	RET UAN (INGRESOS DEL DIA 24/04/2023)					\$0.00	\$681.29	\$75,076.23	
100180	24/04/2023	RET UAN (INGRESOS DEL DIA 24/04/2023)					\$0.00	\$1,250.24	\$76,326.47	
100180	24/04/2023	RET UAN (INGRESOS DEL DIA 24/04/2023)					\$0.00	\$398.13	\$76,724.60	
100181	25/04/2023	RET UAN (INGRESOS DEL DIA 25/04/2023)					\$0.00	\$26.72	\$76,751.32	
100181	25/04/2023	RET UAN (INGRESOS DEL DIA 25/04/2023)					\$0.00	\$475.16	\$77,226.48	
100181	25/04/2023	RET UAN (INGRESOS DEL DIA 25/04/2023)					\$0.00	\$78.89	\$77,305.37	
100182	26/04/2023	RET UAN (INGRESOS DEL DIA 26/04/2023)					\$0.00	\$26.72	\$77,332.09	
100182	26/04/2023	RET UAN (INGRESOS DEL DIA 26/04/2023)					\$0.00	\$120.66	\$77,452.75	
100182	26/04/2023	RET UAN (INGRESOS DEL DIA 26/04/2023)					\$0.00	\$501.00	\$77,953.75	
100183	27/04/2023	RET UAN (INGRESOS DEL DIA 27/04/2023)					\$0.00	\$107.00	\$78,060.75	
100183	27/04/2023	RET UAN (INGRESOS DEL DIA 27/04/2023)					\$0.00	\$27.42	\$78,088.17	
100183	27/04/2023	RET UAN (INGRESOS DEL DIA 27/04/2023)					\$0.00	\$700.93	\$78,789.10	
100184	28/04/2023	RET UAN (INGRESOS DEL DIA 28/04/2023)					\$0.00	\$334.14	\$79,123.54	
100184	28/04/2023	RET UAN (INGRESOS DEL DIA 28/04/2023)					\$0.00	\$13.36	\$79,136.90	
100184	28/04/2023	RET UAN (INGRESOS DEL DIA 28/04/2023)					\$0.00	\$8.72	\$79,145.62	
100184	28/04/2023	RET UAN (INGRESOS DEL DIA 28/04/2023)					\$0.00	\$1,372.74	\$80,518.36	




Ust: IVAN
Rep: rptAuxiliarCuentas

MUNICIPIO DE AMATILAN DE CAÑAS
NAYARIT
Auxiliares de Cuentas del 01/abr./2023 al 30/abr./2023
Con saldo y/o movimientos. (De la cuenta: 2117-61 a la 2117-61)
Cuentas de Registro

Fecha y hora de Impresión: 18/jul/2023 09:23 a. m.

Cuenta	Fecha	Nombre de la Cuenta	No. Factura	Cheque/Folio	Concepto	Saldo Inicial	Movimientos del Periodo	Abonos	Saldos
Poliza		Beneficiario					Cargos		
Total :						52,758.42	0.00	27,759.94	80,518.36



AMATLÁN DE CAÑAS
GOBIERNO MUNICIPAL
H. XLII AYUNTAMIENTO

OFICIO: TESO/050/2023

ASUNTO: Entero de retenciones UAN

Amatlan de Cañas a 18 de julio de 2023

ARQ. CARLOS FRANCISCO GARCIA JIMENEZ

PRESIDENTE DEL PATRONATO DE LA UAN

PRESENTE:

El que suscribe L.A.E Leonardo García Gómez, en calidad de tesorero municipal del H. ayuntamiento de Amatlan de Cañas Nayarit.

Con base en el artículo 5 fracción III de la ley de patronato para administrar el impuesto especial destinado a la universidad autónoma de Nayarit, me permito informar sobre las retenciones del impuesto especial durante el mes de mayo de 2023

Por lo cual le adjunto copia de la transferencia bancaria (SPEI) realizada. E cual se tiene registrado la retención del 15% UAN por \$29,416.98 (veintinueve mil, cuatrocientos dieciséis 98/100)

Le solicito remitir las facturas correspondientes al correo electrónico tesoreromunicipal2124@amatlan.gob.mx donde incluyan el método de pago 03 correspondiente: transferencia

Sin otro asunto en particular agradezco su atención a la presente.

ATENTAMENTE

Leonardo Garcia Gomez
LEONARDO GARCIA GOMEZ
TESORERO MUNICIPAL

AMATLÁN DE CAÑAS
2021
NAYARIT
TESORERÍA
MUNICIPAL



Comprobante de transferencia SPEI

Descripción: RETENCIONES UAN 2DO TRIMESTRE

Fecha y hora de consulta: 18 de julio de 2023, 10:53:55 h

Nombre: MUNICIPIO DE AMATLAN DE CA#AS NAY

Contrato: 00850896

Datos de origen

Titular: MUNICIPIO DE AMATLAN DE CA#AS NAY

Cuenta: •1812

Datos de destino

Titular: PATRONATO UAN

Cuenta: •7388

Nombre del banco: BANORTE

Datos de la operación

Importe: 29,416.98 MXN

Concepto: RETENCION UAN MAYO

Referencia numérica: 1807202


Fecha y hora de creación: 18 de julio de 2023, 10:51:42 h

Datos de confirmación

Fecha y hora: 18 de julio de 2023, 10:52:06 h

Folio único: 965CE38C86EC47DE94415B3583603A9F

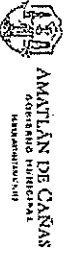
Clave de rastreo: 002601002307180000997392



El estado de la operación se podrá verificar en banxico.org.mx/cep/
El enlace se activará a más tardar dentro de los 5 minutos siguientes a la aceptación de la operación.

BBVA México, S.A., Institución de Banca Múltiple, Grupo Financiero BBVA México

<https://www.bbvanetcash.mx>



MUNICIPIO DE AMATLÁN DE CAÑAS
NAYARIT
Auxiliares de Cuentas del 01/may./2023 al 31/may./2023
Con saldo y/o movimientos. (De la cuenta: 2117-61 a la 2117-61)
Cuentas de Registro

Usu: IVAN
Rep: rptAuxiliarCuentas

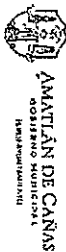
Fecha y hora de Impresión | 16/Jul/2023 | 09:22 a. m.

Cuenta	Fecha	Nombre de la Cuenta	No Factura	Cheque / Folio	Concepto	Saldo Inicial	Movimientos del Periodo	Abonos	Saldos
Poliza	Fecha	Beneficiario					Cargos		
2117-61					IMPUESTO UAN 2023	\$80,518.36	\$52,758.42	\$29,416.98	\$57,176.92
100215	02/05/2023				RET UAN (INGRESOS DEL DIA 02/05/2023)		\$0.00	\$476.27	\$80,994.63
100215	02/05/2023				RET UAN (INGRESOS DEL DIA 02/05/2023)		\$0.00	\$40.08	\$81,034.71
100215	02/05/2023				RET UAN (INGRESOS DEL DIA 02/05/2023)		\$0.00	\$868.13	\$81,902.84
100216	03/05/2023				HE UAN (INGRESOS DEL DIA 03/05/2023)		\$0.00	\$329.40	\$92,232.24
100216	03/05/2023				RET UAN (INGRESOS DEL DIA 03/05/2023)		\$0.00	\$35.44	\$92,267.68
100216	03/05/2023				RET UAN (INGRESOS DEL DIA 03/05/2023)		\$0.00	\$1,082.20	\$93,349.88
100217	04/05/2023				RET UAN (INGRESOS DEL DIA 04/05/2023)		\$0.00	\$736.35	\$84,086.23
100217	04/05/2023				RET UAN (INGRESOS DEL DIA 04/05/2023)		\$0.00	\$213.51	\$84,299.74
100217	04/05/2023				RET UAN (INGRESOS DEL DIA 04/05/2023)		\$0.00	\$13.36	\$84,313.10
100217	04/05/2023				RET UAN (INGRESOS DEL DIA 04/05/2023)		\$0.00	\$531.82	\$84,844.92
100217	04/05/2023				RET UAN (INGRESOS DEL DIA 04/05/2023)		\$0.00	\$176.09	\$85,021.01
100254	05/05/2023				RETENCION A LA UAN 2023 (REGISTRO AL PADRON DE CONTRATISTAS DEL		\$0.00	\$176.09	\$85,197.10
100254	05/05/2023				RETENCION A LA UAN 2023 (REGISTRO AL PADRON DE CONTRATISTAS DEL		\$0.00	\$444.58	\$85,641.68
100255	07/05/2023				RET UAN (INGRESOS DEL DIA 08/05/2023)		\$0.00	\$13.36	\$85,655.04
100218	08/05/2023				RET UAN (INGRESOS DEL DIA 08/05/2023)		\$0.00	\$1,677.54	\$87,332.58
100218	08/05/2023				RET UAN (INGRESOS DEL DIA 08/05/2023)		\$0.00	\$275.92	\$87,608.50
100219	09/05/2023				RET UAN (INGRESOS DEL DIA 09/05/2023)		\$0.00	\$207.99	\$87,816.49
100219	09/05/2023				RET UAN (INGRESOS DEL DIA 09/05/2023)		\$0.00	\$13.36	\$87,829.85
100219	09/05/2023				RET UAN (INGRESOS DEL DIA 09/05/2023)		\$0.00	\$469.70	\$88,299.55
100219	09/05/2023				RET UAN (INGRESOS DEL DIA 09/05/2023)		\$0.00	\$851.74	\$89,151.29
100219	09/05/2023				RET UAN (INGRESOS DEL DIA 09/05/2023)		\$0.00	\$299.02	\$89,450.31
100220	11/05/2023				RET UAN (INGRESOS DEL DIA 11/05/2023)		\$0.00	\$17.44	\$89,467.75
100220	11/05/2023				RET UAN (INGRESOS DEL DIA 11/05/2023)		\$0.00	\$26.72	\$89,494.47
100220	11/05/2023				RET UAN (INGRESOS DEL DIA 11/05/2023)		\$0.00	\$1,580.65	\$91,065.12
100220	11/05/2023				RET UAN (INGRESOS DEL DIA 11/05/2023)		\$0.00	\$311.26	\$91,366.38
100221	12/05/2023				RET UAN (INGRESOS DEL DIA 12/05/2023)		\$0.00	\$30.80	\$91,397.18
100221	12/05/2023				RET UAN (INGRESOS DEL DIA 12/05/2023)		\$0.00	\$965.22	\$92,362.40
100221	12/05/2023				RET UAN (INGRESOS DEL DIA 12/05/2023)		\$0.00	\$29.24	\$92,391.64
100249	15/05/2023				RET UAN (INGRESOS DEL DIA 15/05/2023)		\$0.00	\$271.60	\$92,663.24
100222	15/05/2023				RET UAN (INGRESOS DEL DIA 15/05/2023)		\$0.00	\$13.36	\$92,676.60
100222	15/05/2023				RET UAN (INGRESOS DEL DIA 15/05/2023)		\$0.00	\$165.17	\$92,841.77

MUNICIPIO DE AMATLAN DE CAÑAS
NAYARIT
Auxiliares de Cuentas del 01/may./2023 al 31/may./2023
Con saldo y/o movimientos. (De la cuenta: 2117-61 a la 2117-61)
Cuentas de Registro

Fecha y hora de Impresión: 18/jul/2023 09:22 a. m.

Cuenta	Fecha	Nombre de la Cuenta	No. Factura	Cheque / Folio	Concepto	Saldo Inicial	Movimientos del Periodo	Abonos	Saldos
Poliza	Fecha	Beneficiario					Cargos		
100222	15/05/2023				RET UAN (INGRESOS DEL DIA 15/05/2023)		\$0.00	\$1,057.57	\$53,899.34
E01004	15/05/2023	PAIKUNALICUAN			PAGO DE RETENCIONES UAN MES DE MARZO 2023 (PAGO DE RETENCIONES)	\$62,760.42	\$0.00	\$0.00	\$41,140.92
100223	16/05/2023				RET UAN (INGRESOS DEL DIA 16/05/2023)		\$0.00	\$136.13	\$41,277.05
100223	16/05/2023				RET UAN (INGRESOS DEL DIA 16/05/2023)		\$0.00	\$26.72	\$41,303.77
100223	16/05/2023				RET UAN (INGRESOS DEL DIA 16/05/2023)		\$0.00	\$116.02	\$41,419.79
100223	16/05/2023				RET UAN (INGRESOS DEL DIA 16/05/2023)		\$0.00	\$962.59	\$42,382.38
100256	16/05/2023				RETENCION A LA LAN 2023 (REGISTRO AL PADRON DE PROVEEDORES DEL	\$0.00	\$0.00	\$29.24	\$42,411.62
100257	16/05/2023				RETENCION A LA LAN 2023 (REGISTRO AL PADRON DE PROVEEDORES DEL	\$0.00	\$0.00	\$27.12	\$42,438.74
100224	17/05/2023				RET UAN (INGRESOS DEL DIA 17/05/2023)		\$0.00	\$461.56	\$42,920.30
100224	17/05/2023				RET UAN (INGRESOS DEL DIA 17/05/2023)		\$0.00	\$26.72	\$42,947.02
100224	17/05/2023				RET UAN (INGRESOS DEL DIA 17/05/2023)		\$0.00	\$193.66	\$43,140.68
100224	17/05/2023				RET UAN (INGRESOS DEL DIA 17/05/2023)		\$0.00	\$174.99	\$43,315.67
100224	17/05/2023				RET UAN (INGRESOS DEL DIA 17/05/2023)		\$0.00	\$228.19	\$43,543.86
100224	17/05/2023				RET UAN (INGRESOS DEL DIA 17/05/2023)		\$0.00	\$847.81	\$44,391.67
100225	18/05/2023				RET UAN (INGRESOS DEL DIA 18/05/2023)		\$0.00	\$13.36	\$44,405.03
100225	18/05/2023				RET UAN (INGRESOS DEL DIA 18/05/2023)		\$0.00	\$576.19	\$44,981.22
100225	18/05/2023				RET UAN (INGRESOS DEL DIA 18/05/2023)		\$0.00	\$108.29	\$45,089.51
100226	19/05/2023				RET UAN (INGRESOS DEL DIA 19/05/2023)		\$0.00	\$799.10	\$45,878.61
100226	19/05/2023				RET UAN (INGRESOS DEL DIA 19/05/2023)		\$0.00	\$576.78	\$46,455.39
100227	22/05/2023				RET UAN (INGRESOS DEL DIA 22/05/2023)		\$0.00	\$29.24	\$46,484.63
100227	22/05/2023				RET UAN (INGRESOS DEL DIA 22/05/2023)		\$0.00	\$66.80	\$46,551.43
100227	22/05/2023				RET UAN (INGRESOS DEL DIA 22/05/2023)		\$0.00	\$1,010.43	\$47,561.86
100227	22/05/2023				RET UAN (INGRESOS DEL DIA 22/05/2023)		\$0.00	\$379.47	\$47,941.33
100227	22/05/2023				RET UAN (INGRESOS DEL DIA 22/05/2023)		\$0.00	\$29.24	\$47,970.57
100228	23/05/2023				RET UAN (INGRESOS DEL DIA 23/05/2023)		\$0.00	\$40.08	\$48,010.65
100228	23/05/2023				RET UAN (INGRESOS DEL DIA 23/05/2023)		\$0.00	\$556.33	\$48,566.98
100228	23/05/2023				RET UAN (INGRESOS DEL DIA 23/05/2023)		\$0.00	\$756.89	\$49,323.87
100229	24/05/2023				RET UAN (INGRESOS DEL DIA 24/05/2023)		\$0.00	\$40.08	\$49,363.95
100229	24/05/2023				RET UAN (INGRESOS DEL DIA 24/05/2023)		\$0.00	\$54.14	\$49,420.09
100229	24/05/2023				RET UAN (INGRESOS DEL DIA 24/05/2023)		\$0.00	\$1,377.97	\$50,798.06
100230	25/05/2023				RET UAN (INGRESOS DEL DIA 25/05/2023)		\$0.00	\$351.58	\$51,149.64
100230	25/05/2023				RET UAN (INGRESOS DEL DIA 25/05/2023)		\$0.00	\$523.14	\$51,672.78
100230	25/05/2023				RET UAN (INGRESOS DEL DIA 25/05/2023)		\$0.00	\$6.72	\$51,681.50
100230	25/05/2023				RET UAN (INGRESOS DEL DIA 25/05/2023)		\$0.00	\$480.98	\$52,162.48



Ust: IVAN
Rep: rptAuxiliarCuentas

MUNICIPIO DE AMATLAN DE CAÑAS

NAYARIT


Auxiliares de Cuentas del 01/may/2023 al 31/may/2023

Con saldo y/o movimientos. (De la cuenta: 2117-61 a la 2117-61)
Cuentas de Registro

hora de Impresión: 09:22 a. m.
Fecha y: 18/jul/2023

Cuenta	Poliza	Fecha	Nombre de la Cuenta	Beneficiario	No. Factura	Cheque / Folio	Concepto	Saldo Inicial	Movimientos del Periodo	Abonos	Saldos
100231	26/05/2023		RET UAN (INGRESOS DEL DIA 26/05/2023)					\$0.00	\$232.18	\$232.18	\$52,394.00
100231	26/05/2023		RET UAN (INGRESOS DEL DIA 26/05/2023)					\$0.00	\$13.36	\$13.36	\$62,408.02
100232	29/05/2023		RET UAN (INGRESOS DEL DIA 29/05/2023)					\$0.00	\$29.24	\$29.24	\$52,437.26
100232	29/05/2023		RET UAN (INGRESOS DEL DIA 29/05/2023)					\$0.00	\$350.64	\$350.64	\$52,787.90
100232	29/05/2023		RET UAN (INGRESOS DEL DIA 29/05/2023)					\$0.00	\$13.36	\$13.36	\$52,801.26
100232	29/05/2023		RET UAN (INGRESOS DEL DIA 29/05/2023)					\$0.00	\$82.27	\$82.27	\$52,883.53
100232	29/05/2023		RET UAN (INGRESOS DEL DIA 29/05/2023)					\$0.00	\$495.55	\$495.55	\$53,379.08
100233	30/05/2023		RET UAN (INGRESOS DEL DIA 30/05/2023)					\$0.00	\$154.69	\$154.69	\$53,533.77
100233	30/05/2023		RET UAN (INGRESOS DEL DIA 30/05/2023)					\$0.00	\$106.88	\$106.88	\$53,640.65
100233	30/05/2023		RET UAN (INGRESOS DEL DIA 30/05/2023)					\$0.00	\$124.01	\$124.01	\$53,764.66
100234	31/05/2023		RET UAN (INGRESOS DEL DIA 31/05/2023)					\$0.00	\$1,026.78	\$1,026.78	\$54,791.44
100234	31/05/2023		RET UAN (INGRESOS DEL DIA 31/05/2023)					\$0.00	\$108.28	\$108.28	\$54,899.72
100234	31/05/2023		RET UAN (INGRESOS DEL DIA 31/05/2023)					\$0.00	\$53.44	\$53.44	\$54,953.16
100234	31/05/2023		RET UAN (INGRESOS DEL DIA 31/05/2023)					\$0.00	\$478.81	\$478.81	\$55,431.97
100234	31/05/2023		RET UAN (INGRESOS DEL DIA 31/05/2023)					\$0.00	\$1,745.95	\$1,745.95	\$57,177.92

Total : 80,518.36 52,758.42 29,416.98 57,176.92



AMATLÁN DE CAÑAS

Gobierno Municipal

H. XLII Ayuntamiento

OFICIO: TESO/051/2023

ASUNTO: Entero de retenciones UAN

Amatlan de Cañas a 18 de julio de 2023

ARQ. CARLOS FRANCISCO GARCIA JIMENEZ

PRESIDENTE DEL PATRONATO DE LA UAN

PRESENTE:

El que suscribe L.A.E Leonardo García Gómez, en calidad de tesorero municipal del H. ayuntamiento de Amatlan de Cañas Nayarit.

Con base en el artículo 5 fracción III de la ley de patronato para administrar el impuesto especial destinado a la universidad autónoma de Nayarit, me permito informar sobre las retenciones del impuesto especial durante el mes de junio de 2023

Por lo cual le adjunto copia de la transferencia bancaria (SPEI) realizada. El cual se tiene registrado la retención del 15% UAN por \$24,563.75 (veinticuatro mil, quinientos sesenta y tres 75/100)

Le solicito remitir las facturas correspondientes al correo electrónico tesoreromunicipal2124@amatlan.gob.mx donde incluyan el método de pago 03 correspondiente: transferencia

Sin otro asunto en particular agradezco su atención a la presente.

ATENTAMENTE



AMATLÁN DE CAÑAS
2021 NAYARIT 2024
TESORERÍA
MUNICIPAL

LEONARDO GARCIA GOMEZ

TESORERO MUNICIPAL

Comprobante de transferencia SPEI

Descripción: RETENCIONES UAN 2DO TRIMESTRE

Fecha y hora de consulta: 18 de julio de 2023, 10:53:55 h

Nombre: MUNICIPIO DE AMATLAN DE CA#AS NAY

Contrato: 00850896

Datos de origen

Titular:

MUNICIPIO DE AMATLAN DE CA#AS NAY

Cuenta:

•1812

Datos de destino

Titular:

PATRONATO UAN

Cuenta:

•7388

Nombre del banco:

BANORTE

Datos de la operación

Importe:

24,663.75 MXN

Concepto:

RETENCION UAN JUNIO

Referencia numérica:

1807202

Fecha y hora de creación:

18 de julio de 2023, 10:51:42 h

Datos de confirmación

Fecha y hora:

18 de julio de 2023, 10:52:06 h

Folio único:

BE2C20F5D7464D5E82A3E660C78926EC

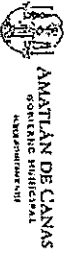
Clave de rastreo:

002601002307180000997390

El estado de la operación se podrá verificar en banxico.org.mx/cep/.
El enlace se activará e más tardar dentro de los 5 minutos siguientes a la aceptación de la operación.

BBVA México, S.A., Institución de Banca Múltiple, Grupo Financiero BBVA México


<https://www.bbvanetcash.mx>



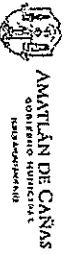
MUNICIPIO DE AMATLÁN DE CAÑAS NAYARIT

Auxiliares de Cuentas del 01/jun./2023 al 30/jun./2023
Con saldo y/o movimientos. (De la cuenta: 2117-61 a la 2117-61)
Cuentas de Registro

Fecha y hora de Impresión
18/jul./2023
09:17 a. m.

Usr: IVAN
Rep: rptAuxiliarCuentas

Cuenta	Poliza	Fecha	Nombre de la Cuenta	Beneficiario	No. Factura	Chaqueo / Folio	Concepto	Saldo Inicial	Movimientos del Periodo	Abonos	Saldos
								Cargos			
2117-61			IMPUESTO UAN 2023					\$57,176.92			
100260		01/06/2023	RET UAN (INGRESOS DEL DIA 01/06/2023)					\$0.00	\$24,563.75	\$81,740.67	
100260		01/06/2023	RET UAN (INGRESOS DEL DIA 01/06/2023)					\$0.00	\$664.64	\$57,841.56	
100261		02/06/2023	RET UAN (INGRESOS DEL DIA 02/06/2023)					\$0.00	\$480.98	\$58,322.54	
100261		02/06/2023	RET UAN (INGRESOS DEL DIA 02/06/2023)					\$0.00	\$411.81	\$58,734.35	
100261		02/06/2023	RET UAN (INGRESOS DEL DIA 02/06/2023)					\$0.00	\$0.00	\$58,734.35	
100261		02/06/2023	RET UAN (INGRESOS DEL DIA 02/06/2023)					\$0.00	\$13.36	\$58,747.71	
100261		02/06/2023	RET UAN (INGRESOS DEL DIA 02/06/2023)					\$0.00	\$212.19	\$58,959.90	
100261		02/06/2023	RET UAN (INGRESOS DEL DIA 02/06/2023)					\$0.00	\$1,338.44	\$60,298.34	
100262		05/06/2023	RET UAN (INGRESOS DEL DIA 05/06/2023)					\$0.00	\$366.18	\$60,664.52	
100262		05/06/2023	RET UAN (INGRESOS DEL DIA 05/06/2023)					\$0.00	\$26.72	\$60,691.24	
100262		05/06/2023	RET UAN (INGRESOS DEL DIA 05/06/2023)					\$0.00	\$372.40	\$61,063.64	
100263		06/06/2023	RET UAN (INGRESOS DEL DIA 06/06/2023)					\$0.00	\$362.27	\$61,425.91	
100263		06/06/2023	RET UAN (INGRESOS DEL DIA 06/06/2023)					\$0.00	\$348.76	\$61,774.67	
100263		06/06/2023	RET UAN (INGRESOS DEL DIA 06/06/2023)					\$0.00	\$13.36	\$61,788.03	
100263		06/06/2023	RET UAN (INGRESOS DEL DIA 06/06/2023)					\$0.00	\$8.72	\$61,796.75	
100263		06/06/2023	RET UAN (INGRESOS DEL DIA 06/06/2023)					\$0.00	\$397.77	\$62,134.52	
100263		06/06/2023	RET UAN (INGRESOS DEL DIA 06/06/2023)					\$0.00	\$710.20	\$62,844.72	
100264		07/06/2023	RET UAN (INGRESOS DEL DIA 07/06/2023)					\$0.00	\$174.38	\$63,019.10	
100264		07/06/2023	RET UAN (INGRESOS DEL DIA 07/06/2023)					\$0.00	\$13.36	\$63,032.46	
100264		07/06/2023	RET UAN (INGRESOS DEL DIA 07/06/2023)					\$0.00	\$66.80	\$63,099.26	
100264		07/06/2023	RET UAN (INGRESOS DEL DIA 07/06/2023)					\$0.00	\$621.26	\$63,720.52	
100264		07/06/2023	RET UAN (INGRESOS DEL DIA 07/06/2023)					\$0.00	\$642.98	\$64,363.50	
100264		07/06/2023	RET UAN (INGRESOS DEL DIA 07/06/2023)					\$0.00	\$1,519.95	\$65,883.45	
100265		08/06/2023	RET UAN (INGRESOS DEL DIA 08/06/2023)					\$0.00	\$648.45	\$66,531.90	
100265		08/06/2023	RET UAN (INGRESOS DEL DIA 08/06/2023)					\$0.00	\$309.19	\$66,841.09	
100265		08/06/2023	RET UAN (INGRESOS DEL DIA 08/06/2023)					\$0.00	\$29.24	\$66,870.33	
100266		09/06/2023	RET UAN (INGRESOS DEL DIA 09/06/2023)					\$0.00	\$26.72	\$66,897.05	
100266		09/06/2023	RET UAN (INGRESOS DEL DIA 09/06/2023)					\$0.00	\$40.09	\$66,937.14	
100266		09/06/2023	RET UAN (INGRESOS DEL DIA 09/06/2023)					\$0.00	\$461.27	\$67,398.41	
100267		12/06/2023	RET UAN (INGRESOS DEL DIA 12/06/2023)					\$0.00	\$203.62	\$67,602.03	
100267		12/06/2023	RET UAN (INGRESOS DEL DIA 12/06/2023)					\$0.00	\$53.44	\$67,655.47	
100267		12/06/2023	RET UAN (INGRESOS DEL DIA 12/06/2023)					\$0.00	\$67,882.51	\$67,882.51	



AMATLAN DE CAÑAS
MUNICIPIO DE CAÑAS
NAYARI

Uscr: IVAN
Rep: rptAuxiliarCuentas

MUNICIPIO DE AMATLAN DE CAÑAS NAYARI

Auxiliares de Cuentas del 01/jun./2023 al 30/jun./2023
Con saldo y/o movimientos. (De la cuenta: 2117-61 a la 2147-61)

Cuentas de Registro

Fecha y hora de Impresión 18/jul/2023 09:17 a. m.

Cuenta	Fecha	Nombre de la Cuenta	No. Factura	Concepto	Saldo Inicial	Movimientos del Periodo	Abonos	Saldos
Poliza		Beneficiario				Cargos		
100267	12/06/2023			RET UAN (INGRESOS DEL DIA 12/06/2023)	\$0.00	\$0.00	\$640.61	\$68,432.02
100268	13/06/2023			RET UAN (INGRESOS DEL DIA 13/06/2023)	\$0.00	\$0.00	\$321.48	\$68,753.50
100268	13/06/2023			RET UAN (INGRESOS DEL DIA 13/06/2023)	\$0.00	\$0.00	\$53.44	\$68,806.94
100268	13/06/2023			RET UAN (INGRESOS DEL DIA 13/06/2023)	\$0.00	\$0.00	\$240.49	\$69,047.43
100300	13/06/2023			RET UAN (INGRESOS DEL DIA 13/06/2023)	\$0.00	\$0.00	\$174.99	\$69,222.42
100301	13/06/2023			RET UAN (INGRESOS DEL DIA 13/06/2023)	\$0.00	\$0.00	\$174.99	\$69,397.41
100269	14/06/2023			RET UAN (INGRESOS DEL DIA 14/06/2023)	\$0.00	\$0.00	\$104.54	\$69,501.95
100269	14/06/2023			RET UAN (INGRESOS DEL DIA 14/06/2023)	\$0.00	\$0.00	\$66.80	\$69,568.75
100289	14/06/2023			RET UAN (INGRESOS DEL DIA 14/06/2023)	\$0.00	\$0.00	\$124.00	\$69,692.75
100289	14/06/2023			RET UAN (INGRESOS DEL DIA 14/06/2023)	\$0.00	\$0.00	\$1,721.83	\$71,414.58
100269	14/06/2023			RET UAN (INGRESOS DEL DIA 14/06/2023)	\$0.00	\$0.00	\$221.12	\$71,635.70
100270	15/06/2023			RET UAN (INGRESOS DEL DIA 15/06/2023)	\$0.00	\$0.00	\$13.36	\$71,709.06
100270	15/06/2023			RET UAN (INGRESOS DEL DIA 15/06/2023)	\$0.00	\$0.00	\$0.00	\$71,709.06
100270	15/06/2023			RET UAN (INGRESOS DEL DIA 15/06/2023)	\$0.00	\$0.00	\$0.00	\$71,709.06
100270	15/06/2023			RET UAN (INGRESOS DEL DIA 15/06/2023)	\$0.00	\$0.00	\$184.08	\$71,893.14
100271	16/06/2023			RET UAN (INGRESOS DEL DIA 16/06/2023)	\$0.00	\$0.00	\$348.76	\$72,241.90
100271	16/06/2023			RET UAN (INGRESOS DEL DIA 16/06/2023)	\$0.00	\$0.00	\$69.75	\$72,311.65
100271	16/06/2023			RET UAN (INGRESOS DEL DIA 16/06/2023)	\$0.00	\$0.00	\$657.10	\$72,968.75
100272	19/06/2023			RET UAN (INGRESOS DEL DIA 19/06/2023)	\$0.00	\$0.00	\$410.88	\$73,379.63
100272	19/06/2023			RET UAN (INGRESOS DEL DIA 19/06/2023)	\$0.00	\$0.00	\$80.16	\$73,459.79
100302	19/06/2023			RET UAN (INGRESOS DEL DIA 19/06/2023)	\$0.00	\$0.00	\$29.24	\$73,489.03
100273	20/06/2023			RET UAN (INGRESOS DEL DIA 20/06/2023)	\$0.00	\$0.00	\$145.66	\$73,634.69
100273	20/06/2023			RET UAN (INGRESOS DEL DIA 20/06/2023)	\$0.00	\$0.00	\$58.22	\$73,692.91
100273	20/06/2023			RET UAN (INGRESOS DEL DIA 20/06/2023)	\$0.00	\$0.00	\$26.72	\$73,719.63
100273	20/06/2023			RET UAN (INGRESOS DEL DIA 20/06/2023)	\$0.00	\$0.00	\$885.68	\$74,605.31
100273	20/06/2023			RET UAN (INGRESOS DEL DIA 20/06/2023)	\$0.00	\$0.00	\$898.33	\$75,503.64
100274	21/06/2023			RET UAN (INGRESOS DEL DIA 21/06/2023)	\$0.00	\$0.00	\$403.89	\$75,907.53
100274	21/06/2023			RET UAN (INGRESOS DEL DIA 21/06/2023)	\$0.00	\$0.00	\$8.72	\$75,916.25
100274	21/06/2023			RET UAN (INGRESOS DEL DIA 21/06/2023)	\$0.00	\$0.00	\$410.35	\$76,326.60
100285	21/06/2023			RET UAN (INGRESOS DEL DIA 21/06/2023)	\$0.00	\$0.00	\$29.24	\$76,355.84
100303	21/06/2023			RET UAN (INGRESOS DEL DIA 21/06/2023)	\$0.00	\$0.00	\$29.24	\$76,385.08
*100275	22/06/2023			RET UAN (INGRESOS DEL DIA 22/06/2023)	\$0.00	\$0.00	\$284.77	\$76,669.85
100275	22/06/2023			RET UAN (INGRESOS DEL DIA 22/06/2023)	\$0.00	\$0.00	\$66.80	\$76,736.65
100275	22/06/2023			RET UAN (INGRESOS DEL DIA 22/06/2023)	\$0.00	\$0.00	\$8.72	\$76,745.37

MUNICIPIO DE AMATLÁN DE CAÑAS
NAYARIT

Auxiliares de Cuentas del 01/jun./2023 al 30/jun./2023
Con saldo y/o movimientos. (De la cuenta: 2117-61 a la 2117-61)

Cuentas de Registro

Fecha y hora de Impresión | 19/jul/2023 | 09:17 a. m.

Cuenta	Fecha	Nombre de la Cuenta	No. Factura	Cheque / Foto	Concepto	Saldo Inicial	Movimientos del Periodo	Abonos	Saldos
Poliza	Fecha	Beneficiario					Cargos		
100275	22/06/2023				RET UAN (INGRESOS DEL DIA 22/06/2023)		\$0.00	\$160.33	\$16,905.59
100276	23/06/2023				RET UAN (INGRESOS DEL DIA 23/06/2023)		\$0.00	\$226.43	\$77,131.02
100276	23/06/2023				RET UAN (INGRESOS DEL DIA 23/06/2023)		\$0.00	\$13.36	\$77,144.38
100276	23/06/2023				RET UAN (INGRESOS DEL DIA 23/06/2023)		\$0.00	\$8.72	\$77,153.10
100276	23/06/2023				RET UAN (INGRESOS DEL DIA 23/06/2023)		\$0.00	\$916.06	\$78,069.16
100277	26/06/2023				RET UAN (INGRESOS DEL DIA 26/06/2023)		\$0.00	\$273.81	\$78,342.97
100277	26/06/2023				RET UAN (INGRESOS DEL DIA 26/06/2023)		\$0.00	\$65.21	\$78,408.18
100277	26/06/2023				RET UAN (INGRESOS DEL DIA 26/06/2023)		\$0.00	\$355.70	\$78,763.88
100278	27/06/2023				RET UAN (INGRESOS DEL DIA 27/06/2023)		\$0.00	\$325.99	\$79,089.87
100278	27/06/2023				RET UAN (INGRESOS DEL DIA 27/06/2023)		\$0.00	\$33.76	\$79,123.63
100278	27/06/2023				HEL UAN (INGRESOS DEL DIA 27/06/2023)		\$0.00	\$950.96	\$80,080.59
100279	28/06/2023				RET UAN (INGRESOS DEL DIA 28/06/2023)		\$0.00	\$169.18	\$80,249.77
100279	28/06/2023				RET UAN (INGRESOS DEL DIA 28/06/2023)		\$0.00	\$180.04	\$80,429.81
100279	28/06/2023				RET UAN (INGRESOS DEL DIA 28/06/2023)		\$0.00	\$80.16	\$80,509.97
100279	28/06/2023				RET UAN (INGRESOS DEL DIA 28/06/2023)		\$0.00	\$146.30	\$80,656.27
100280	29/06/2023				RET UAN (INGRESOS DEL DIA 29/06/2023)		\$0.00	\$27.42	\$80,683.69
100280	29/06/2023				RET UAN (INGRESOS DEL DIA 29/06/2023)		\$0.00	\$290.57	\$80,964.26
100280	29/06/2023				RET UAN (INGRESOS DEL DIA 29/06/2023)		\$0.00	\$146.30	\$81,110.56
100281	30/06/2023				RET UAN (INGRESOS DEL DIA 30/06/2023)		\$0.00	\$13.36	\$81,123.92
100281	30/06/2023				RET UAN (INGRESOS DEL DIA 30/06/2023)		\$0.00	\$155.01	\$81,278.93
100281	30/06/2023				RET UAN (INGRESOS DEL DIA 30/06/2023)		\$0.00	\$461.74	\$81,740.67
Total :						57,176.92	0.00	24,563.75	81,740.67



AMATLÁN DE CAÑAS
GOBIERNO MUNICIPAL
H. XLII AYUNTAMIENTO



MUNICIPIO DE AMATLÁN DE CAÑAS, NAYARIT

**ORGANISMO OPERADOR MUNICIPAL
DE AGUA POTABLE,
ALCANTARILLADO Y SANEAMIENTO**



OROMAPAS

H. XLII AYUNTAMIENTO AMATLÁN DE CAÑAS

Amatlán de Cañas, Nayarit., a 17 de Julio del 2023

OFICIO No. ORO23/0189

L.A. LEONARDO GARCÍA GÓMEZ

Tesorero Municipal del Municipio de Amatlán de Cañas

Presente

Quien suscribe C. HUGO RAMÍREZ MOJICA, Director del Organismo Operador Municipal de Agua Potable, Alcantarillado y Saneamiento de Amatlán de Cañas Nayarit, por medio de la presente remito el **Avance de Gestión Financiera** correspondiente al **SEGUNDO** Trimestre de 2023, contemplando los Estados Financieros siguientes:

I.- Flujo Contable de Ingresos y Egresos, correspondiente al SEGUNDO trimestre de 2023.

II.-El Avance de cumplimiento de los Programas con Base a los Indicadores aprobados en el Presupuesto de Egresos Correspondientes, por el SEGUNDO trimestre de 2023.

III.-Tratándose de los balances presupuestarios de recursos disponibles negativos, a que hace referencia la ley de disciplina de las entidades federativas y los municipios, contendrá el avance de acciones tendientes a recuperar el presupuesto sostenible de recursos disponibles.

IV.-El número, nombre y ubicación de las Obras y acciones realizadas, indicando la inversión aprobada, los recursos ejercidos, y los saldos generados; así como el avance físico y financiero de cada una de ellas.

V. En caso de aumento o creación de gastos al presupuesto de egresos, revelara la fuente de ingresos con la que se haya pagado el nuevo gasto, distinguiendo el gasto etiquetado y no etiquetado.

VI. La información detallada de cada financiamiento u obligación contraída por los entes públicos, incluyendo como mínimo, el importe, tasa, plazo, comisiones y demás accesorios pactados.





OROMAPAS

H. XLII AYUNTAMIENTO AMATLÁN DE CAÑAS

VII. La información detallada de las obligaciones a corto plazo contraídas en los términos del capítulo II, título tercero, de la ley de disciplina financiera de las entidades federativas y los municipios, incluyendo por lo menos importe, tasas, plazo, comisiones y cualquier costo relacionado. Adicionalmente, deberá incluir la tasa efectiva de las obligaciones a corto plazo a que hace referencia el artículo 26, fracción IV, de la ley en cita, calculada conforme a la metodología que para tal efecto emita la Secretaría de Hacienda y Crédito Público.

VIII. Incluir la información relativa al cumplimiento de los convenios en materia de Deuda Estatal Garantizada.

IX. Dos CD'S conteniendo el respaldo de la información del Sistema SAACG.net, correspondiente al SEGUNDO Trimestre de 2023.

X. Estados financieros consolidados, correspondientes al SEGUNDO Trimestre de 2023, conteniendo los siguientes:

1. Estado de situación financiera
2. Estado de Actividades
3. Estado de Variación en la Hacienda Publica
4. Estado de cambios en la Situación Financiera
5. Estado de Flujos de Efectivo.

Sin más por tratar y cumpliendo con la norma, le envío un cordial saludo.

ATENTAMENTE


C. HUGO RAMÍREZ MOJICA
DIRECTOR




Ccp. LIC. JESUS ANDRES ACOSTA MARTINEZ. - Encargado de la Contraloría Municipal, para su conocimiento y efectos.

Ccp. El Archivo.



II.- Flujo Contable de Ingresos y Egresos,
correspondiente al SEGUNDO trimestre de 2023





ORGANISMO OPERADOR MUNICIPAL DE AGUA POTABLE, ALCANTARILLADO Y SANEAMIENTO DE AMATLAN DE CAÑAS, NAYARIT

BALANCE PRIMARIO

	CONCEPTO	ABRIL	MAYO	JUNIO	SEGUNDO TRIMESTRE 2023
1.-	(MAS) INGRESOS TOTALES	204,259.84	143,659.53	503,459.23	851,378.60
	1.- DERECHOS POR EL USO, GOCE, APROVECHAMIENTO O EXPLOTACIÓN DE BIENES DE DOMINIO PÚBLICO	\$202,626.54	\$142,696.82	\$500,595.80	\$845,919.16
	A) SERVICIOS DOMESTICOS	\$38,437.66	\$34,487.40	\$17,028.99	\$89,954.05
	B) SERVICIOS COMERCIALES	\$17,896.40	\$7,473.42	\$10,936.38	\$36,306.20
	C) SERVICIOS GANADEROS	\$5,714.19	\$6,598.38	\$2,477.43	\$14,790.00
	D) RECONEXIONES	-	-	-	-
	E) SERVICIOS DE CONEXION O CONTRATOS DOMESTICOS	\$800.87	\$1,598.74	\$4,805.22	\$7,204.83
	F) SERVICIOS DE CONEXION O CONTRATOS COMERCIALES	-	-	-	-
	G) OTROS DERECHOS	67.43	-	67.43	134.86
	H) REINTEGROS	-	26,741.00	290,044.04	316,785.04
	I) SUBSIDIOS Y SUBVENCIONES	\$139,522.68	\$65,713.36	\$175,184.36	\$380,420.40
	J) PRODUCTOR FINANCIEROS	\$187.31	\$84.52	\$51.95	\$323.78
	2.- IVA EFECTIVAMENTE COBRADO	1,633.30	962.71	2,863.43	\$5,459.44
	IVA TRASLADADO	1,633.30	962.71	2,863.43	5,459.44
2 -	(MENOS) EGRESOS Y/O GASTOS TOTALES	260,923.95	308,533.93	329,141.47	898,599.35
	1.- GASTO OPERATIVO	232,094.49	\$263,560.72	299,081.19	794,736.40
	A) SERVICIOS PERSONALES	\$69,913.36	\$69,913.36	\$68,863.36	208,690.08
	B) MATERIALES Y SUMINISTROS	\$60,211.23	\$58,645.18	\$62,913.96	181,770.37
	C) SERVICIOS GENERALES	\$101,969.90	\$135,002.18	\$167,303.87	404,275.95
	D) TRANSFERENCIAS, ASIGNACIONES, SUBSIDIOS Y OTRAS AYUDAS	-	-	-	-
	SUBSIDIOS Y SUBVENCIONES	-	-	-	-
	AYUDAS SOCIALES	-	-	-	-
	2.- GASTO DE CAPITAL	-	9,845.18	-	9,845.18
	A) BIENES MUEBLES, INMUEBLES E INTANGIBLES	-	9,845.18	-	9,845.18
	B) INVERSION PUBLICA	-	-	-	-
	3.- AMORTIZACIÓN DE LA DEUDA	-	-	-	-
	DEUDA PUBLICA	-	-	-	-
	4.- PENSIONES Y JUBILACIONES	-	-	-	-
	JUBILACIONES	-	-	-	-
	5.- IVA EFECTIVAMENTE PAGADO	28,829.46	35,128.03	30,060.28	94,017.77
	IVA ACREDITABLE	28,829.46	35,128.03	39,182.03	103,139.52
	6.- BONIFICACIONES Y DESCUENTOS OTORGADOS	-	-	-	-
	DESCUENTOS OTORGADOS	-	-	-	-
3.-	(IGUAL) RESULTADO (AHORRO/DESAHORRO)	-56,664.11	-164,874.40	174,317.76	-47,220.75

C. HUGO RAMIREZ MOJICA
DIRECTOR

LIC. TATIANA LIZETH LOZANO FRIAS
CONTADOR

XLII AYUNTAMIENTO DE AMATLÁN DE CAÑAS, NAYARIT


AVANCE DEL SEGUNDO TRIMESTRE DEL PROGRAMA OPERATIVO ANUAL 2023

UNIDAD RESPONSABLE:	Organismo Operador Municipal de Agua Potable Alcantarillado y Saneamiento de Amatlán de Cañas Nayarit	EJE:	Gobernabilidad.
OBJETIVO GENERAL:	Consolidar un gobierno municipal caracterizado por su eficacia, honestidad y transparencia producto de una acción colaborativa que, con evidencia rinda cuentas en relación al cumplimiento de sus atribuciones y la adecuada atención y solución de los problemas públicos, en pleno respeto y garantía de los derechos humanos de la población.	ESTRATEGIA GENERAL:	Fortalecer la administración pública que mejoren la cohesión social en el municipio de Amatlán de Cañas mediante la consolidación del gobierno municipal caracterizado por su eficacia, honestidad y transparencia producto de una acción colaborativa que, con evidencia rinda cuentas en relación al cumplimiento de sus atribuciones y la adecuada atención y solución de los problemas públicos, en pleno respeto y garantía de los Derechos Humanos de la población.
PROGRAMA:	Uso eficiente de Agua	OBJETIVO :	Contribuir a la gestión sustentable del agua, desde la perspectiva de manejo de cuencas hidrográficas
ESTRATEGIA:	privilejar la reducción de la demanda a través del uso eficiente del agua, la recuperación de pérdidas físicas, el reúso de volúmenes de aguas tratadas y el aprovechamiento de fuentes alternativas.	META:	Aumentar y mejorar la cantidad del agua que reciben los amateles así como eficientar la reconexión de aguas residuales para someterlas a un proceso de sanidad apropiada

SEMAFORIZACION DE CUMPLIMIENTO:

Rojo - Mínimo	Amarillo - Aceptable	Verde - Satisfactorio
0 - 50 %	51 - 80 %	81 - 100 %

CLAVE	ACTIVIDAD	UNIDAD DE MEDIDA	CALENDARIZACIÓN DE METAS												AVANCE %		INDICADOR DE CUMPLIMIENTO			
			1er. TRIMESTRE			2o. TRIMESTRE			3er. TRIMESTRE			4o. TRIMESTRE			DEL TRIMESTRE	ACUMULADO				
			ANUAL	ENE	FEB	MAR	ABR	MAY	JUN	JUL	AGC	SEP	OCT	NOV				DIC		
LÍNEA DE ACCIÓN: 3.6.1 Ampliar y modernizar la infraestructura Hidráulica y sanitaria																				
3.6.1.1	Seleccionar la líneas de distribución de agua potable y alcantarillado mas urgentes de reparar.	Escrito de evaluación	Programado	2	1	1												100%	100%	Número de acciones programadas/realizadas x 100
			Realizado	2	1	1														
3.6.1.2	Reemplazo de líneas programadas	Informe y fotos	Programado	3						1								66.66	66.66	Número de reemplazos programados/realizados x 100
			Realizado	2					1											
LÍNEA DE ACCIÓN: 3.6.2 Sanear totalmente las aguas residuales																				
3.6.2.1	Limpieza y desazolve de sedazos y depositos primarios en la fosa de oxidación	Fotos	Programado	12	1	1	1	1	1	1	1	1	1	1	1	1	1	50	50	Número de mantenimientos programados/realizados x 100
			Realizado	6	1	1	1	1	1											
3.6.2.2	Limpieza de Malesa que crece al interior y exterior de las fosas	Fotos	Programado	12	1	1	1	1	1	1	1	1	1	1	1	1	1	50	50	Número de limpiezas programados/realizados x 100
			Realizado	6	1	1	1	1	1											



CLAVE	ACTIVIDAD	UNIDAD DE MEDIDA	CALENDARIZACIÓN DE METAS												AVANCE %		INDICADOR DE CUMPLIMIENTO
			1er. TRIMESTRE												DEL TRIMESTRE	ACUMULADO	
			ANUAL			2o. TRIMESTRE			3er. TRIMESTRE			4o. TRIMESTRE					
ENE	FEB	MAR	ABR	MAY	JUN	JUL	AGC	SEP	OCT	NOV	DIC						
3.6.2.3	Aplicación de pastillas de tricloro en las fosas para disminuir los contaminantes	Foto y Factura	11	1	1	1	1	1	1	1	1	1	1	1	45	45	Número de aplicaciones programadas/realizadas x 100
		Realizado	5	1	1	1	1										

LÍNEA DE ACCIÓN: 3.6.7 Garantizar la disponibilidad de agua y gestión sostenible y el saneamiento para todos

3.6.7.1	Colocar y comprar dispensores de cloro	Fotos y factura	2	1	1										100	100	Acciones programadas/realizadas x 100
		Realizado	2	1	1												
3.6.7.2	Definir los sitios en los que se va a reemplazar	Informe	2	1	1										100	100	Número de acciones programadas/realizadas x 100
		Realizado	2	1	1												
3.6.7.3	Instalación de los nuevos dispensores	Foto	3			1								1	33.33	33.33	Numero de instalaciones programadas/realizadas x 100
		Realizado	1											1			

LÍNEA DE ACCIÓN: 3.6.8 Generar programas y políticas para la no sobre explotación, conservación del subsuelo y recarga de los mantos acuíferos

3.6.8.1	colocar y adquirir aparatos de medición de agua	Fotos y facturas	2	1	1										100	100	Número de acciones programadas /realizadas x 100
		Realizado	2	1	1												
3.6.8.2	Definir los sitios donde serán colocados	Informe	2			1	1								100	100	Número de acciones programadas /realizadas x 100
		Realizado	2			1	1										
3.6.8.3	Instalar los medidores en los sitios predeterminados	Fotos	5				1	1	1	1	1	1	1	1	20	20	Número de instalaciones programadas /realizadas x 100
		Realizado	1											1			


LÍNEA DE ACCIÓN: 3.6.9 Explorar nuevas fuentes alternas como la infiltración, captación de agua de lluvia e intercambio de agua tratada y agrícola, para asegurar el abastecimiento de agua potable y el aprovechamiento sostenible del recurso hídrico

3.6.9.1	Hacer estudios de Factibilidad para el aprovechamiento del agua de ríos para el consumo humano	Reporte	3	1	1	1									100	100	Número de acciones programadas/realizadas x 100
		Realizado	3	1	1	1											
3.6.9.2	Presupuestar equipo e infraestructura	Documento	3			1	1	1							100	100	Número de acciones programadas/realizadas x 100
		Realizado	3			1	1	1									
3.6.9.3	Buscar fuentes de financiamiento y si es posible iniciar el proyector	Documento	4					1	1	1	1	1	1	1	0	0	Número de acciones programadas/realizadas x 100
		Realizado	0														

CLAVE	ACTIVIDAD	UNIDAD DE MEDIDA	CALENDARIZACIÓN DE METAS												AVANCE %		INDICADOR DE CUMPLIMIENTO	
			1er. TRIMESTRE			2o. TRIMESTRE			3er. TRIMESTRE			4o. TRIMESTRE			DEL TRIMESTRE	ACUMULADO		
			ENE	FEB	MAR	ABR	MAY	JUN	JUL	AGO	SEP	OCT	NOV	DIC				
3.6.16.1	Definir la tematica que se ha de exponer en las comunidades	Informe	Programado	2	1	1										100	100	Numero de instalaciones programadas/realizadas x 100
			Realizado	2	1	1												
3.6.16.2	Platicas en las comunidades designadas	Fotos	Programado	5		1	1	1							1	40	40	Numero de platicas programadas/realizadas x 100
			Realizado	2		1	1											
3.6.16.3	Reparto de folletos en lugares estrategicos	Fotos	Programado	2						1						50	50	Numero de acciones programadas/realizadas x 100
			Realizado	1							1							
3.6.16.4	Ponencias o conferencias	Fotos	Programado	2						1					1	0	0	Numero de ponencias programadas/realizadas x 100
			Realizado	0														

LÍNEA DE ACCIÓN: 3.6.16 Apoyar y fortalecer la participación de las comunidades locales en la mejora de la gestión del agua y el saneamiento

C/ HUGO RAMIREZ MOJICA
DIRECTOR DE OROMAPAS



XLII AYUNTAMIENTO DE AMATLÁN DE CAÑAS, NAYARIT



AVANCE DEL SEGUNDO TRIMESTRE DEL PROGRAMA OPERATIVO ANUAL 2023

UNIDAD RESPONSABLE:	Organismo Operador Municipal de Agua Potable Alcantarillado y Saneamiento de Amatlán de Cañas Nayarit	EJE:	Gobernabilidad.
OBJETIVO GENERAL:	Consolidar un gobierno municipal caracterizado por su eficacia, honestidad y transparencia producto de una acción colaborativa que, con evidencia rinda cuentas en relación al cumplimiento de sus atribuciones y la adecuada atención y solución de los problemas públicos, en pleno respeto y garantía de los derechos humanos de la población.	ESTRATEGIA GENERAL:	Fortalecer la administración pública que mejoren la cohesión social en el municipio de Amatlán de Cañas mediante la consolidación un gobierno municipal caracterizado por su eficacia, honestidad y transparencia producto de una acción colaborativa que, con evidencia rinda cuentas en relación al cumplimiento de sus atribuciones y la adecuada atención y solución de los problemas públicos, en pleno respeto y garantía de los Derechos Humanos de la población.
PROGRAMA:	Recuperación de cuencas Hidrológicas	OBJETIVO :	Evitar y regular la protección de las cuencas Hidrológicas del Municipio ya que son amenazados por la sobreexplotación, el aprovechamiento de madera incontrolado, los cambios en los sistemas agrícolas, el sobrepastoreo y la construcción de carreteras y caminos, la contaminación y la invasión de plantas introducidas.
ESTRATEGIA:	Avanzar en la recuperación, conservación y gestión integral de las cuencas Hidrológicas	META:	Aumentar y mejorar la cantidad del agua que reciben los amatenenses así como eficientar la reconexión de aguas residuales para someterlas a un proceso de sanidad apropiada

SEMAFORIZACION DE CUMPLIMIENTO:



Rojo - Mínimo	Amarillo - Aceptable	Verde - Satisfactorio
0 - 50 %	51 - 80 %	81 - 100 %

CLAVE	ACTIVIDAD	UNIDAD DE MEDIDA	CALENDARIZACIÓN DE METAS												AVANCE %		INDICADOR DE CUMPLIMIENTO	
			1er. TRIMESTRE		2o. TRIMESTRE			3er. TRIMESTRE			4o. TRIMESTRE			DEL TRIMESTRE	ACUMULADO			
			ANUAL	ENE	FEB	MAR	ABR	MAY	JUN	JUL	AGC	SEP	OCT			NOV		DIC
LINEA DE ACCIÓN: 3.7.4 Desarrollar Inventario de las Areas con Potencial de Alto Riesgo en las comunidades ante fenómenos naturales																		
3.7.4.1	Investigación documental sobre los fenómenos naturales que mas afectan a la población	Informe	Programado	2	1	1	1									100%	100%	Numero de Investigaciones programadas/realizadas x 100
			Realizado	2	1	1	1											
3.7.4.2	coordinación con la dirección de protección civil y seguridad publica para determinar las áreas de alto impacto	Informe y fotos	Programado	2			1	1								100%	100%	Numero de actividades programadas/realizadas x 100
			Realizado	2			1	1										
3.7.4.3	analisis de la información recabada y elaboración del inventario	informe	Programado	2									1	1		0%	0%	Numero de actividades programadas/realizadas x 100
			Realizado	0														
LINEA DE ACCIÓN: 3.7.6 ELABORAR UN SISTEMA DE ALERTA TEMPRANA PARA LA PREVENCIÓN Y DISMINUCIÓN DE RIESGOS POR INUNDACIONES PARA GENERAR UNA MAYOR RESILIENCIA																		
3.7.6.1	Praticas con autoridades locales y habitantes de la región para detectar las zonas mas vulnerables ante fenómenos naturales como ciclones, v huracanes.	Informe y fotos	Programado	2	1	1										100%	100%	Numero de platicas programadas/realizadas x 100
			Realizado	2	1	1												
3.7.6.2	ubicar con exactitud los sitios considerados como de alto riesgo	Informe	Programado	2			1	1								100%	100%	Numero de informes programadas/realizadas x 100
			Realizado	2			1	1										
3.7.6.3	Platicas con los habitantes para difundir la información sobre que hacer en caso de desastre	Fotos	Programado	2				1	1							0%	0%	Numero de platicas programadas/realizadas x 100
			Realizado	0														

CLAVE	ACTIVIDAD	UNIDAD DE MEDIDA	CALENDARIZACIÓN DE METAS													AVANCE %		INDICADOR DE CUMPLIMIENTO		
			ANUAL	1 er. TRIMESTRE			2o. TRIMESTRE			3er. TRIMESTRE			4o. TRIMESTRE			DEL TRIMESTRE	ACUMULADO			
				ENE	FEB	MAR	ABR	MAY	JUN	JUL	AGC	SEP	OCT	NOV	DIC					
3.7.6.4	determinar rutas de evacuación y lugares de resguardo de la población en caso de contingencia	Informe	Programado 2								1	1						0%	0%	Numero de informes programados/realizadas x 100
		Realizado 0																		


C. HUGO RAMIREZ MOJICA
 DIRECTOR DE OROMAPAS
 MATLÁN, OROQUEN
 OPERADOR DE OROMAPAS
 2022

III.-Tratándose de los balances presupuestarios de recursos disponibles negativos, a que hace referencia la ley de disciplina de las entidades federativas y los municipios, contendrá el avance de acciones tendientes a recuperar el presupuesto sostenible de recursos disponibles.

**NO HUBO RECURSO DISPONIBLE
NEGATIVOS**

Two handwritten signatures in blue ink, one on the left and one on the right, positioned at the bottom right of the page.

IV.-El número, nombre y ubicación de las Obras y acciones realizadas, indicando la Inversión aprobada, los recursos ejercidos, y los saldos generados; así como el avance físico y financiero de cada una de ellas.

NO APLICA

A handwritten signature in blue ink, consisting of a stylized 'J' followed by a large loop and a horizontal stroke.

V. En caso de aumento o creación de gastos al presupuesto de egresos, revelara la fuente de ingresos con la que se haya pagado el nuevo gasto, distinguiendo el gasto etiquetado y no etiquetado.

NO HUBO AUMENTO O CREACIÓN DE GASTO AL PRESUPUESTO DE EGRESOS

Two handwritten signatures in blue ink, one on the left and one on the right, positioned at the bottom right of the page.

VI. La información detallada de cada financiamiento u obligación contraída por los entes públicos, incluyendo como mínimo, el importe, tasa, plazo, comisiones y demás accesorios pactados.

NO APLICA

A handwritten signature in blue ink, consisting of a stylized, cursive script that is difficult to decipher. It appears to be a personal or official signature.

VII. La información detallada de las obligaciones a corto plazo contraídas en los términos del capítulo II, título tercero, de la ley de disciplina financiera de las entidades federativas y los municipios, incluyendo por lo menos importe, tasas, plazo, comisiones y cualquier costo relacionado. Adicionalmente, deberá incluir la tasa efectiva de las obligaciones a corto plazo a que hace referencia el artículo 26, fracción IV, de la ley en cita, calculada conforme a la metodología que para tal efecto emita la Secretaría de Hacienda y Crédito Público.

NO APLICA

Two handwritten signatures in blue ink, one on the left and one on the right, positioned at the bottom of the page.

VIII. Incluir la información relativa al cumplimiento de los convenios en materia de Deuda Estatal Garantizada.

NO APLICA

A handwritten signature in blue ink, consisting of a stylized, cursive script that is difficult to decipher. It appears to be a personal or official signature.

OPERADOR MUNICIPAL DE AGUA POTABLE ALCANTARILLADO Y SAMEAMIENTO DE AMATLÁN DE CAÑAS NAYARIT
Estado de Situación Financiera Consolidado
Al 30 Junio 2023
(Cifras en Pesos)

Consolidado del Sector Paramunicipal

Concepto	2022		2023		2022		2023	
	Activo	Pasivo	Activo	Pasivo	Activo	Pasivo	Activo	Pasivo
ACTIVO								
Activo Circulante								
Efectivo y Equivalentes	369,496.76	109,102.80	369,496.76	109,102.80	109,102.80	54,494.26	53,179.95	
Derechos a Recibir Efectivo o Equivalentes	1,198,059.36	937,572.07	1,198,059.36	937,572.07	937,572.07	0.00	0.00	
Derechos a Recibir Bienes o Servicios	0.00	0.00	0.00	0.00	0.00	0.00	0.00	
Inventarios	0.00	0.00	0.00	0.00	0.00	0.00	0.00	
Almacenes	0.00	0.00	0.00	0.00	0.00	0.00	0.00	
Bienes Inmuebles	0.00	0.00	0.00	0.00	0.00	0.00	0.00	
Bienes Muebles	0.00	0.00	0.00	0.00	0.00	0.00	0.00	
Activos Intangibles	0.00	0.00	0.00	0.00	0.00	0.00	0.00	
Depreciación, Deterioro y Amortización Acumulada de Bienes	0.00	0.00	0.00	0.00	0.00	0.00	0.00	
Activos Diferidos	0.00	0.00	0.00	0.00	0.00	0.00	0.00	
Estimación por Pérdida o Deterioro de Activos no Circulantes	0.00	0.00	0.00	0.00	0.00	0.00	0.00	
Otros Activos no Circulantes	0.00	0.00	0.00	0.00	0.00	0.00	0.00	
Total de Activos No Circulantes	403,632.76	393,797.58	403,632.76	393,797.58	393,797.58	54,494.26	53,179.95	
Total del Activo	1,911,189.91	1,440,862.45	1,911,189.91	1,440,862.45	1,440,862.45	54,494.26	53,179.95	
PASIVO								
Pasivo Circulante								
Cuentas por Pagar a Corto Plazo								
Documentos por Pagar a Corto Plazo								
Porción a Corto Plazo de la Deuda Pública a Largo Plazo								
Títulos y Valores a Corto Plazo								
Pasivos Diferidos a Corto Plazo								
Fondos y Bienes de Terceros en Garantía y/o Administración a Corto Plazo								
Provisiones a Corto Plazo								
Otros Pasivos a Corto Plazo								
Total de Pasivos Circulantes	1,507,656.16	1,047,174.87	1,507,656.16	1,047,174.87	1,047,174.87	54,494.26	53,179.95	
Pasivo No Circulante								
Cuentas por Pagar a Largo Plazo								
Documentos por Pagar a Largo Plazo								
Deuda Pública a Largo Plazo								
Pasivos Diferidos a Largo Plazo								
Fondos y Bienes de Terceros en Garantía y/o Administración a Largo Plazo								
Provisiones a Largo Plazo								
Total de Pasivos No Circulantes	393,797.58	0.00	393,797.58	0.00	393,797.58	0.00	0.00	
Total del Pasivo	1,901,453.74	1,047,174.87	1,901,453.74	1,047,174.87	1,440,862.45	54,494.26	53,179.95	
HACIENDA PÚBLICA/PATRIMONIO								
Hacienda Pública/Patrimonio Contributivo								
Aportaciones								
Donaciones de Capital								
Actualización de la Hacienda Pública / Patrimonio								
Hacienda Pública/Patrimonio Generado	1,856,694.65	1,387,692.50	1,856,694.65	1,387,692.50	1,387,692.50	1,387,692.50	1,387,692.50	
Resultados del Ejercicio (Ahorro/Desahorro)								
Resultados de Ejercicios Anteriores								
Revalúos								
Reservas								
Rectificaciones de Resultados de Ejercicios Anteriores								
Total del Patrimonio	1,856,694.65	1,387,692.50	1,856,694.65	1,387,692.50	1,387,692.50	1,387,692.50	1,387,692.50	
Total del Pasivo y Hacienda Pública/Patrimonio	1,911,189.91	1,440,862.45	1,911,189.91	1,440,862.45	1,440,862.45	54,494.26	53,179.95	

C. HUGO RAMÍREZ MOLICA
 DIRECTOR

L.C. TATIANA LIZETH LOZANO FRIAS
 CONTADOR

AYuntamiento Municipal de Agua Potable Alcantarillado y Saneamiento de Amatlan de Cañas Nayariit
Estado de Actividades Consolidado
Del 1 de enero al 30 junio /2023
(Cifras en Pesos)
Consolidado del Sector Paramunicipal

Concepto	2023	2022
INGRESOS Y OTROS BENEFICIOS		
Ingresos de Gestión	1,613,196.17	2,188,486.70
Impuestos	0.00	0.00
Cuotas y Aportaciones de Seguridad Social	0.00	0.00
Contribuciones de Mejoras	0.00	0.00
Derechos	1,392,168.18	2,188,077.17
Productos	665.95	409.53
Aprovechamientos	220,362.04	0.00
Ingresos por Venta de Bienes y Prestación de Servicios	0.00	0.00
Participaciones, Aportaciones, Convenios, Incentivos Derivados de la Colaboración Fiscal, Fondos Distintos de Aportaciones	380,420.40	1,589,039.79
Participaciones, Aportaciones, Convenios, Incentivos Derivados de la Colaboración Fiscal, Fondos Distintos de Aportaciones	0.00	0.00
Transferencias, Asignaciones, Subsidios y Subvenciones, y Pensiones y Jubilaciones	380,420.40	1,589,039.79
Otros Ingresos y Beneficios	0.00	0.00
Ingresos Financieros	0.00	0.00
Incremento por Variación de Inventarios	0.00	0.00
Disminución del Exceso de Estimaciones por Pérdida o Deterioro u Obsolescencia	0.00	0.00
Disminución del Exceso de Provisiones	0.00	0.00
Otros Ingresos y Beneficios Varios	0.00	0.00
Total de Ingresos y Otros Beneficios	1,993,616.87	3,777,526.49
GASTOS Y OTRAS PÉRDIDAS		
Gastos de Funcionamiento	1,524,604.42	3,030,894.72
Servicios Personales	405,493.02	890,871.80
Materiales y Suministros	365,921.64	688,437.14
Servicios Generales	753,189.76	1,451,585.78
Transferencia, Asignaciones, Subsidios y Otras Ayudas	0.00	0.00
Transferencias Internas y Asignaciones al Sector Público	0.00	0.00
Transferencias al Resto del Sector Público	0.00	0.00
Subsidios y Subvenciones	0.00	0.00
Ayudas Sociales	0.00	0.00
Pensiones y Jubilaciones	0.00	0.00
Transferencias a Fideicomisos, Mandatos y Contratos Análogos	0.00	0.00
Transferencias a la Seguridad Social	0.00	0.00
Donativos	0.00	0.00
Transferencias al Exterior	0.00	0.00
Participaciones y Aportaciones	0.00	0.00
Participaciones	0.00	0.00
Aportaciones	0.00	0.00
Convenios	0.00	0.00
Intereses, Comisiones y Otros Gastos de la Deuda Pública	0.00	0.00
Intereses de la Deuda Pública	0.00	0.00
Comisiones de la Deuda Pública	0.00	0.00
Gastos de la Deuda Pública	0.00	0.00
Costo por Coberturas	0.00	0.00
Apoyos Financieros	0.00	0.00
Otros Gastos y Pérdidas Extraordinarias	0.00	288,837.23
Estimaciones, Depreciaciones, Deterioros, Obsolescencia y Amortizaciones	0.00	0.00
Provisiones	0.00	0.00
Disminución de Inventarios	0.00	0.00
Aumento por Insuficiencia de Estimaciones por Pérdida o Deterioro u Obsolescencia	0.00	0.00
Aumento por Insuficiencia de Provisiones	0.00	0.00
Otros Gastos	0.00	288,837.23
Inversión Pública	0.00	0.00
Inversión Pública no Capitalizable	0.00	0.00
Total de Gastos y Otras Pérdidas	1,524,604.42	3,305,731.95
Resultados del Ejercicio (Ahorro/Desahorro)	469,012.15	471,794.54

C. HUGO B. MIRAZ MOJICA
DIRECTOR

L.C. TATIANA LIZETH LOZANO FRIAS
CONTADOR

Operador Municipal de Agua Potable Alcantarillado y Saneamiento de Amatlan de Cañas Nayarit
 Estado de Variación en la Hacienda Pública Consolidado
 Del 1 de enero al 30 junio 2023
 (Cifras en Pesos)

Consolidado del Sector Paramunicipal

Concepto	Hacienda Pública / Patrimonio Contribuido	Hacienda Pública/ Patrimonio Generado de Ejercicios Anteriores	Hacienda Pública/ Patrimonio Generado del Ejercicio	Exceso o Insuficiencia en la Actualización de la Hacienda Pública / Patrimonio	Total
Hacienda Pública / Patrimonio Contribuido Neto de 2022	0.00				0.00
Aportaciones	0.00				0.00
Donaciones de Capital	0.00				0.00
Actualización de la Hacienda Pública/ Patrimonio	0.00				0.00
Hacienda Pública / Patrimonio Generado Neto de 2022		915,887.96	471,794.54		1,387,682.50
Resultados del Ejercicio (Ahorro/Desahorro)			471,794.54		471,794.54
Resultados de Ejercicios Anteriores		961,887.89			961,887.89
Revalúos		0.00			0.00
Reservas		0.00			0.00
Rectificaciones de Resultados de Ejercicios Anteriores		-45,999.93			-45,999.93
Exceso o Insuficiencia en la Actualización de la Hacienda Pública / Patrimonio Neto de 2022				0.00	0.00
Resultado por Posición Monetaria				0.00	0.00
Resultado por Tenencia de Activos no Monetarios				0.00	0.00
Hacienda Pública / Patrimonio Neto Final de 2022	0.00	915,887.96	471,794.54	0.00	1,387,682.50
Cambios en la Hacienda Pública / Patrimonio Contribuido Neto de 2023					
Aportaciones	0.00				0.00
Donaciones de Capital	0.00				0.00
Actualización de la Hacienda Pública/ Patrimonio	0.00				0.00
Variaciones de la Hacienda Pública / Patrimonio Generado Neto de 2023		471,794.54	-2,782.59		469,012.15
Resultados del Ejercicio (Ahorro/Desahorro)			469,012.15		469,012.15
Resultados de Ejercicios Anteriores		471,794.54	-471,794.54		0.00
Revalúos			0.00		0.00
Reservas			0.00		0.00
Rectificaciones de Resultados de Ejercicios Anteriores			0.00		0.00
Cambios en el Exceso o Insuficiencia en la Actualización de la Hacienda Pública / Patrimonio Neto de 2023				0.00	0.00
Resultado por Posición Monetaria				0.00	0.00
Resultado por Tenencia de Activos no Monetarios				0.00	0.00
Hacienda Pública / Patrimonio Neto Final de 2023	0.00	1,387,682.50	469,012.15	0.00	1,856,694.65

C. HUGO RAMÍREZ MOJICA
DIRECTOR

L.C. TATIANA ZEVALLOS FRIAS
CONFADOR

PERADOR MUNICIPAL DE AGUA POTABLE ALCANTARILLADO Y SAMEAMIENTO DE AMATLAN DE CAÑAS NAY
Estado de Cambios en la Situación Financiera Consolidado
Del 1 de enero al 30 junio 2023
(Cifras en Pesos)
Consolidado del Sector Paramunicipal

Concepto	Origen	Aplicación
ACTIVO	0.00	470,326.46
Activo Circulante	0.00	460,481.28
Efectivo y Equivalentes	0.00	260,393.99
Derechos a Recibir Efectivo o Equivalentes	0.00	200,087.29
Derechos a Recibir Bienes o Servicios	0.00	0.00
Inventarios	0.00	0.00
Almacenes	0.00	0.00
Estimación por Pérdida o Deterioro de Activos Circulantes	0.00	0.00
Otros Activos Circulantes	0.00	0.00
Activo No Circulante	0.00	9,845.18
Inversiones Financieras a Largo Plazo	0.00	0.00
Derechos a Recibir Efectivo o Equivalentes a Largo Plazo	0.00	0.00
Bienes Inmuebles, Infraestructura y Construcciones en Proceso	0.00	0.00
Bienes Muebles	0.00	9,845.18
Activos Intangibles	0.00	0.00
Depreciación, Deterioro y Amortización Acumulada de Bienes	0.00	0.00
Activos Diferidos	0.00	0.00
Estimación por Pérdida o Deterioro de Activos no Circulantes	0.00	0.00
Otros Activos no Circulantes	0.00	0.00
PASIVO	1,314.31	0.00
Pasivo Circulante	1,314.31	0.00
Cuentas por Pagar a Corto Plazo	1,314.31	0.00
Documentos por Pagar a Corto Plazo	0.00	0.00
Porción a Corto Plazo de la Deuda Pública a Largo Plazo	0.00	0.00
Títulos y Valores a Corto Plazo	0.00	0.00
Pasivos Diferidos a Corto Plazo	0.00	0.00
Fondos y Bienes de Terceros en Garantía y/o Administración a Corto Plazo	0.00	0.00
Provisiones a Corto Plazo	0.00	0.00
Otros Pasivos a Corto Plazo	0.00	0.00
Pasivo No Circulante	0.00	0.00
Cuentas por Pagar a Largo Plazo	0.00	0.00
Documentos por Pagar a Largo Plazo	0.00	0.00
Deuda Pública a Largo Plazo	0.00	0.00
Pasivos Diferidos a Largo Plazo	0.00	0.00
Fondos y Bienes de Terceros en Garantía y/o en Administración a Largo Plazo	0.00	0.00
Provisiones a Largo Plazo	0.00	0.00
HACIENDA PÚBLICA/ PATRIMONIO	471,794.54	2,782.39
Hacienda Pública/Patrimonio Contribuido	0.00	0.00
Aportaciones	0.00	0.00
Donaciones de Capital	0.00	0.00
Actualización de la Hacienda Pública / Patrimonio	0.00	0.00
Hacienda Pública/Patrimonio Generado	471,794.54	2,782.39
Resultados del Ejercicio (Ahorro/Desahorro)	0.00	2,782.39
Resultados de Ejercicios Anteriores	471,794.54	0.00
Revalúos	0.00	0.00
Reservas	0.00	0.00
Rectificaciones de Resultados de Ejercicios Anteriores	0.00	0.00
Exceso o Insuficiencia en la Actualización de la Hacienda Pública/Patrim	0.00	0.00
Resultado por Posición Monetaria	0.00	0.00
Resultado por Tenencia de Activos no Monetarios	0.00	0.00

C. HUGO RAMÍREZ MOJICA
DIRECTOR

L.C. TATIANA LIZETH LOZANO FRIAS
CONTADOR

AYUNTAMIENTO MUNICIPAL DE AGUA POTABLE ALCANTARILLADO Y SAMEAMIENTO DE AMATLAN DE CANAS
Estado de Flujos de Efectivo Consolidado
Del 1 de enero al 30 junio 2023
(Cifras en Pesos)
Consolidado del Sector Paramunicipal

Concepto	2023	2022
Flujos de Efectivo de las Actividades de Operación		
Origen	1,993,616.57	3,777,526.49
Impuestos	0.00	0.00
Cuotas y Aportaciones de Seguridad Social	0.00	0.00
Contribuciones de Mejoras	0.00	0.00
Derechos	1,392,168.18	2,188,077.17
Productos	665.95	409.53
Aprovechamientos	220,362.04	0.00
Ingresos por Venta de Bienes y Prestación de Servicios	0.00	0.00
Participaciones, Aportaciones, Convenios, Incentivos Derivados de la Colaboración	0.00	0.00
Transferencias, Asignaciones, Subsidios y Subvenciones, y Pensiones y Jubilaciones	380,420.40	1,589,039.79
Otros Orígenes de Operación	0.00	0.00
Aplicación	1,723,377.40	3,647,174.04
Servicios Personales	405,493.02	890,871.00
Materiales y Suministros	365,921.64	688,437.14
Servicios Generales	753,189.76	1,457,585.78
Transferencias Internas y Asignaciones al Sector Público	0.00	0.00
Transferencias al Resto del Sector Público	0.00	0.00
Subsidios y Subvenciones	0.00	0.00
Ayudas Sociales	0.00	0.00
Pensiones y Jubilaciones	0.00	0.00
Transferencias a Fideicomisos, Mandatos y Contratos Análogos	0.00	0.00
Transferencias a la Seguridad Social	0.00	0.00
Donativos	0.00	0.00
Transferencias al Exterior	0.00	0.00
Participaciones	0.00	0.00
Aportaciones	0.00	0.00
Convenios	0.00	0.00
Otras Aplicaciones de Operación	198,772.98	610,279.32
Flujos Netos de Efectivo por Actividades de Operación	270,239.17	130,352.45
Flujos de Efectivo de las Actividades de Inversión		
Origen	0.00	0.00
Bienes Inmuebles, Infraestructura y Construcciones en Proceso	0.00	0.00
Bienes Muebles	0.00	0.00
Otros Orígenes de Inversión	0.00	0.00
Aplicación	9,845.18	67,121.10
Bienes Inmuebles, Infraestructura y Construcciones en Proceso	0.00	0.00
Bienes Muebles	9,845.18	67,121.10
Otras Aplicaciones de Inversión	0.00	0.00
Flujos Netos de Efectivo por Actividades de Inversión	-9,845.18	-67,121.10
Flujo de Efectivo de las Actividades de Financiamiento		
Origen	0.00	0.00
Endeudamiento Neto	0.00	0.00
Interno	0.00	0.00
Externo	0.00	0.00
Otros Orígenes de Financiamiento	0.00	0.00
Aplicación	0.00	0.00
Servicios de la Deuda	0.00	0.00
Interno	0.00	0.00
Externo	0.00	0.00
Otras Aplicaciones de Financiamiento	0.00	0.00
Flujos netos de Efectivo por Actividades de Financiamiento	0.00	0.00
Incremento/Disminución Neta en el Efectivo y Equivalentes al Efectivo	260,393.99	63,231.35
Efectivo y Equivalentes al Efectivo al Inicio del Ejercicio	109,102.80	45,871.45
Efectivo y Equivalentes al Efectivo al Final del Ejercicio	369,496.79	109,102.80

C. HUGO RAMÍREZ MOJICA
DIRECTOR

L.C. TATIANA LIZETH LOZANO FRIAS
CONTADOR

SE ANEXA 1 CD CONTENIENDO **RESPALDO CONTABLE** CORRESPONDIENTE AL
SEGUNDO TRIMESTRE DEL 2023

A handwritten signature in blue ink, consisting of a stylized, cursive script. The signature is located in the bottom right corner of the page.



AMATLÁN DE CAÑAS
GOBIERNO MUNICIPAL
H. XLII AYUNTAMIENTO



MUNICIPIO DE AMATLÁN DE CAÑAS, NAYARIT

**SISTEMA MUNICIPAL PARA EL
DESARROLLO INTEGRAL DE LA
FAMILIA**



AMATLÁN DE CAÑAS

GOBIERNO MUNICIPAL

H. XLII AYUNTAMIENTO

FOLIO:

DIF23-0034

Amatlán de Cañas, Nay., 17 de Julio del 2023

L.A.E. LEONARDO GARCIA GOMEZ
TESORERO MUNICIPAL DEL MUNICIPIO
DE AMATLAN DE CAÑAS.

PRESENTE

Quien suscribe **C. LUIS MIGUEL CASTELLON MENDOZA**, director del SMDIF, por medio del presente remito el Avance de Gestión Financiera correspondiente al **SEGUNDO TRIMESTRE de 2023**, contemplando los Estados Financieros siguientes:

- I. Flujo contable de Ingresos y Egresos, correspondientes al **Segundo Trimestre de 2023**.
- II. El avance de cumplimiento de los Programas con Base a los indicadores aprobados en el presupuesto de egresos correspondientes, por el **Segundo Trimestre de 2023**.
- III. Tratándose de los balances presupuestarios de recursos disponibles negativos, a que hace referencia la ley de disciplina de las entidades federativas y los municipios, contendrá el avance de acciones tendientes a recuperar el presupuesto sostenible de recursos disponibles.
- IV. El número, nombre y ubicación de las obras y acciones realizadas, indicando la inversión aprobada, los recursos ejercidos, y los saldos generados, así como el avance, así como el avance físico y financiero de cada uno de ellas.
- V. En caso de aumento o creación de gastos al presupuesto de egresos, revelara la fuente de ingresos con la que se haya pagado el nuevo gasto, distinguiendo el gasto etiquetado y el no etiquetado.
- VI. La información detallada de cada financiamiento u obligación contraída por los entes públicos, incluyendo como mínimo, el importe, tasa, plaza y demás accesorios pactados.
- VII. La información detallada de las obligaciones a corto plazo contraídas en los términos del capítulo II, título tercero, de la ley de disciplina financiera de las entidades federativas y los municipios, incluyendo por lo menos importe, tasas, plazo, comisiones y cualquier costo relacionado. Adicionalmente deberá incluir la tasa efectiva de las obligaciones a corto plazo a que hace referencia el artículo 26, fracción IV, de la ley en cita, calculada conforme a la metodología que para tal efecto emita la Secretaria de Hacienda y Crédito Público.
- VIII. Incluir información relativa al cumplimiento de los convenios en materia de deuda estatal Garantizada.
- IX. Un CD conteniendo el respaldo de la información del sistema SAACG.net así como el reporte de la opción consolidados correspondiente al **Segundo Trimestre de 2023**.
- X. Estados financieros consolidados, correspondientes al **Segundo Trimestre de 2023**, conteniendo los siguientes:

- Estado de Situación Financiera
- Estado de Actividades
- Estado de Variación en la Hacienda Pública
- Estado de Cambios en la Situación Financiera
- Estado de Flujos de Efectivo

Sin más por tratar y cumpliendo con la norma, le envío un cordial saludo.



ATENTAMENTE


C. LUIS MIGUEL CASTELLON MENDOZA
DIRECTOR DEL SMDIF

C.c.p. LIC. JESÚS ANDRÉS ACOSTA MARTÍNEZ. -Contralor municipal, para su conocimiento y efectos.
C.c.p. El Archivo.

FLUJOS DE INGRESOS-EGRESOS DEL SEGUNDO TRIMESTRE 2023 SMDIF

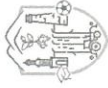


CONCEPTO	ABRIL	MAYO	JUNIO	SEGUNDO TRIMESTRE 2023
1.- (MAS) INGRESOS TOTALES	66,702.68	148,351.60	218,028.94	433,083.22
FINANCIAMIENTO INTERNO	-	-	-	-
IMPUESTOS SOBRE EL PATRIMONIO	-	-	-	-
CONTRIBUCIONES DE MEJORAS POR OBRAS PÚBLICAS	-	-	-	-
DERECHOS POR PRESTACIÓN DE SERVICIOS	-	-	-	-
ACCESORIOS DE DERECHOS	-	-	2,975.00	2,975.00
PRODUCTOS	0.28	0.40	0.34	1.02
APROVECHAMIENTOS	-	-	-	-
PARTICIPACIONES	-	-	-	-
APORTACIONES	-	-	-	-
CONVENIOS	-	-	-	-
TRANSFERENCIAS Y ASIGNACIONES	66,702.40	148,351.20	215,053.60	430,107.20
2.- (MENOS) EGRESOS Y/O GASTOS TOTALES	145,563.03	137,442.54	175,065.96	412,587.53
1.- GASTO OPERATIVO	145,563.03	137,442.54	175,065.96	412,587.53
A) SERVICIOS PERSONALES	66,702.40	33,351.20	66,702.40	166,756.00
B) MATERIALES Y SUMINISTROS	31,499.08	29,330.16	36,157.88	96,987.12
C) SERVICIOS GENERALES	34,822.55	69,916.18	44,105.68	148,844.41
D) TRANSFERENCIAS, ASIGNACIONES, SUBSIDIOS Y OTRAS AYUDAS	12,539.00	4,845.00	28,100.00	45,484.00
SUBSIDIOS Y SUBVENCIONES	-	-	-	-
AYUDAS SOCIALES	-	-	-	-
2.- GASTO DE CAPITAL	-	-	-	-
A) BIENES MUEBLES, INMUEBLES E INTANGIBLES	-	-	-	-
B) INVERSION PUBLICA	-	-	-	-
3.- AMORTIZACIÓN DE LA DEUDA	-	-	-	-
DEUDA PUBLICA	-	-	-	-
4.- PENSIONES Y JUBILACIONES	-	-	-	-
JUBILACIONES	-	-	-	-
3.- (IGUAL) RESULTADO (AHORRO/DESAHORRO)	- 78,860.35	10,909.06	42,962.98	20,495.69



C. LUIS MIGUEL CASTELLON MENDOZA
DIRECTOR SMDIF

AMATLÁN DE CAÑAS
2021 NAYARIT 2024
SISTEMA MUNICIPAL PARA EL
DESARROLLO INTEGRAL
PARA LA FAMILIA (DIF)



UNIDAD RESPONSABLE:	EJE: 2	CALENDARIZACIÓN DE METAS												INDICADOR DE CUMPLIMIENTO			
		FECHAS ESTIMADAS													REALIZADO/PROGRAMADO		
		1er. TRIMESTRE 2o. TRIMESTRE 3er. TRIMESTRE 4o. TRIMESTRE															
ANUAL	ENE	FEB	MAR	ABR	MAY	JUN	JUL	AGO	SEP	OCT	NOV	DIC	INICIO	TÉRMINO			
OBJETIVO GENERAL:	<p>1. Gobernabilidad. Recuperar los sectores más vulnerables a la inseguridad, mediante la organización de eventos que incentiven a la población a apropiarse de espacios públicos mediante el fortalecimiento de iniciativas de prevención de la violencia y el crimen por medio de la</p> <p>ESTRATEGIA GENERAL</p>																
PROGRAMA:	<p>Seguridad Ciudadana y Paz Sostenible</p> <p>OBJETIVO :</p> <p>Fortalecer la cohesión social consolidando un modelo de seguridad cívica y ciudadana para la prevención, vigilancia y atención a factores de riesgo</p>																
ESTRATEGIA:	Desarrollo comunitario y entornos seguros																
CLAVE	ACTIVIDAD	UNIDAD DE MEDIDA	CALENDARIZACIÓN DE METAS												INDICADOR DE CUMPLIMIENTO		
2.1	Implementar programas de escuelas para padres en las diferentes gradcs de instituciones del municipio de Amatlán de Cañas	Capacitaciones						1							1	Mayo de 2023	
2.1,1	Impartir pláticas de violencia de genero y como erradicarla en los grupo sociales del municipio (escuelas, terceras edades etc.)	Capacitaciones					1		1						1	Abril de 2023	
2.1,2	Realizar capacitaciones al personal de seguridad publica, Protección Civil, y personal de DIF, Para tener como objetivo el asesoramiento personal en caso de violencia.	Capacitaciones y reportes												1		Abril de 2023	
2.1,3	Impartir talleres a las diferentes direcciones del H ayuntamiento para uso del lenguaje incluyente	Capacitaciones y reportes								1					1	Junio de 2023	

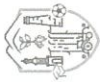


AMATLÁN DE CAÑAS
GOBIERNO MUNICIPAL
MXLII AYUNTAMIENTO

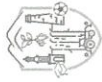
XLII AYUNTAMIENTO DE AMATLÁN DE CAÑAS, NAYARIT
PROGRAMA OPERATIVO ANUAL 2023



UNIDAD RESPONSABLE: SISTEMA MUNICIPAL PARA EL DESARROLLO INTEGRAL DE LA FAMILIA		EJE: 4		1. Gobernabilidad.														
OBJETIVO GENERAL: Incrementar la productividad y promover el uso eficiente y responsable de los recursos para contribuir un crecimiento económico equilibrado que garantice el desarrollo igualitario, sostenible a lo largo de todo el territorio de Amatlán de Cañas.		ESTRATEGIA GENERAL		Generar condiciones para detonar el desarrollo de las empresas establecidas, el emprendimiento y la atracción de inversión compatible con las vocaciones productivas del municipio, facilitando la generación de sinergias entre los sectores social, público, privado y académico.														
PROGRAMA: Producción Competitiva		OBJETIVO :		Fortalecer un sistema socioeconómico en base en la cooperación solidaria, autogestión y autonomía de los entes de la economía social, a través de nuevos emprendimientos sociales. Así mismo articular a estos actores en las redes locales de producción, circulación y consumo de bienes y servicios.														
ESTRATEGIA: Incrementar la competitividad de los productores agrícolas de la entidad por medio de mejoras en su productividad y calidad.																		
CLAVE	ACTIVIDAD	UNIDAD DE MEDIDA	ANUAL	CALENDARIZACIÓN DE METAS												FECHAS ESTIMADAS		INDICADOR DE CUMPLIMIENTO
				1.er TRIMESTRE			2o. TRIMESTRE			3er. TRIMESTRE			4o. TRIMESTRE			INICIO	TÉRMINO	
				ENE	FEB	MAR	ABR	MAY	JUN	JUL	AGO	SEP	OCT	NOV	DIC			
4.1	Impartir cursos/capacitación en diferentes grupos sociales con conocimientos de preparación de alimentos, artesanía y estética etc.	Capacitaciones	Programado				1	1	3	2	2	2	2	2	2	Feb de 2023		
				Realizado				1	1	1								




UNIDAD RESPONSABLE:	SISTEMA MUNICIPAL PARA EL DESARROLLO INTEGRAL DE LA FAMILIA		EJE: 5	1. Gobernabilidad						
OBJETIVO GENERAL:	Incrementar y mejorar la calidad de vida de los Amatlineses para lograr disminuir los índices de vulnerabilidad en el municipio, principalmente aquellos que fomentan la violencia y la desigualdad entre sus habitantes.		ESTRATEGIA GENERAL							
PROGRAMA:	Atención Ciudadana Oportuna		OBJETIVO :							
ESTRATEGIA:	Atender las necesidades de la ciudadanía por medio de estudios socioeconómicos reales									
CLAVE	ACTIVIDAD	UNIDAD DE MEDIDA	CALENDARIZACIÓN DE METAS				INDICADOR DE CUMPLIMIENTO			
			ANUAL	1er. TRIMESTRE ENE FEB MAR ABR MAY	2o. TRIMESTRE JUN JUL AGO SET OCT	3er. TRIMESTRE NOV DIC	4o. TRIMESTRE ENE FEB MAR ABR MAY	FECHAS ESTIMADAS INICIO	TÉRMINO	REALIZADO/PROGRAMADO
5,1,1	Impartir cursos a personal de DIF con temas como: Atención Ciudadana Oportuna, Asesoría Personalizada	Capacitaciones		1	1	1		Mayo de 2023		
		Programado								
		Realizado								



UNIDAD RESPONSABLE: SISTEMA MUNICIPAL PARA EL DESARROLLO INTEGRAL DE LA FAMILIA		EJE: 5		1. Gobernabilidad.															
OBJETIVO GENERAL: Incrementar y mejorar la calidad de vida de los Amatlineses para lograr disminuir los índices de vulnerabilidad en el municipio, principalmente aquellos que fomentan la violencia y la desigualdad entre sus habitantes.		ESTRATEGIA GENERAL		Generar una política pública basada en el bienestar, alineados en las políticas federales, con acciones en materia de salud, educación fortalecimiento familiar, igualdad, empoderamiento juvenil, fomento deportivo a fin de mejorar las condiciones actuales del municipio de Amatlán de Cañas.															
PROGRAMA: Salud para el bienestar		OBJETIVO :		Garantizar una vida sana y promover el bienestar de todas las edades.															
ESTRATEGIA: Gestionar el mejoramiento de la infraestructura, equipamiento e insumos de salud.																			
CLAVE	ACTIVIDAD	UNIDAD DE MEDIDA	CALENDARIZACIÓN DE METAS												INDICADOR DE CUMPLIMIENTO				
			ANUAL	1.º TRIMESTRE ENE FEB MAR			2.º TRIMESTRE ABR MAY JUN			3.º TRIMESTRE JUL AGO SEP			4.º TRIMESTRE OCT NOV DIC			FECHAS ESTIMADAS	INICIO	TÉRMINO	REALIZADO/PROGRAMADO
5,4,6	Ofrecer alimentación balanceada a las personas en situación de vulnerabilidad	Raciones	Programado	1	1	1	1	1	1	1	1	1	1	1	1	Enero de 2023			
			Realizado																
5,4,6	Brindar consulta médica para la población en general a bajo costo.	Consultas	Programado	1	1	1	1	1	1	1	1	1	1	1	Enero de 2023				
			Realizado																
5,4,7	Ofrecer terapia de rehabilitación para personas con discapacidad motriz y lesiones en general, brindado es una atención profesional y de calidad, para lograr una optima rehabilitación.	Consultas	Programado	1	1	1	1	1	1	1	1	1	1	Enero de 2023					
			Realizado																
5,4,8	Ofrecer servicios profesional psicológico a la población en general a personas en tranques y situaciones post-traumáticas	Consultas	Programado	1	1	1	1	1	1	1	1	1	Enero de 2023						
			Realizado																

III. Tratándose de los balances presupuestarios de recursos disponibles negativos, a que hace referencia la ley de disciplina de las entidades federativas y los municipios, contendrá el avance de las acciones tendientes a recuperar el presupuesto sostenible de recursos disponibles.

NO SE CUENTA CON BALANCES PRESUPUESTALES NEGATIVOS




IV. El número, nombre y ubicación de las obras y acciones realizadas, indicando la inversión aprobada, los recursos ejercidos. Y los saldos generados; así como el avance físico y financiero de cada uno de ellas.

NO APLICA




V. En caso de aumento o creación de gasto al presupuesto de egresos, revelara la fuente de ingresos con la que se haya pagado el nuevo gasto, distinguiendo el gasto etiquetado y el no etiquetado.

NO APLICA

Two handwritten signatures in black ink, one above the other, located in the bottom right corner of the page.

VI. La información detallada de cada financiamiento u obligación contraída por los entes públicos, incluyendo como mínimo el importe, tasa, plazo, comisiones y demás accesorios pactados.

NO APLICA




VII. La información detallada de las obligaciones a corto plazo contraídas en los términos del Capítulo II, Título Tercero, de la Ley de Disciplina Financiera de las Entidades Federativas y los Municipios, incluyendo por lo menos importe, tasas, plazo, comisiones y cualquier costo relacionado. Adicionalmente, deberá incluir la tasa efectiva de las obligaciones a corto plazo a que hace referencia el artículo 26, fracción IV, de la Ley en cita, calculada conforme a la metodología que para tal efecto emita la Secretaría de Hacienda y Crédito Público.

NO APLICA

Two handwritten signatures in black ink, one on the left and one on the right, positioned at the bottom right of the page.

VIII. Incluir información relativa al cumplimiento de los convenios en materia de deuda estatal Garantizada.

NO APLICA

A handwritten signature in black ink, consisting of a stylized, cursive letter 'J' followed by a horizontal line extending to the right.A handwritten signature in black ink, consisting of a stylized, cursive letter 'A' followed by a horizontal line extending to the right.

Ente Consolidador:
Estado de Situación Financiera Consolidado
Al 30 junio 2023
(Cifras en Pesos)
Consolidado del Sector Paramunicipal

Concepto	2023	2022	Concepto	2023	2022
ACTIVO			PASIVO		
Activo Circulante			Pasivo Circulante		
Efectivo y Equivalentes	120,236.61	23,470.08	Cuentas por Pagar a Corto Plazo	36,241.53	47,651.69
Derechos a Recibir Efectivo o Equivalentes	0.00	0.00	Documentos por Pagar a Corto Plazo	0.00	0.00
Derechos a Recibir Bienes o Servicios	0.00	0.00	Porción a Corto Plazo de la Deuda Pública a Largo Plazo	0.00	0.00
Inventarios	0.00	0.00	Títulos y Valores a Corto Plazo	0.00	0.00
Almacenes	0.00	0.00	Pasivos Diferidos a Corto Plazo	0.00	0.00
Estimación por Pérdida o Deterioro de Activos Circulantes	0.00	0.00	Fondos y Bienes de Terceros en Garantía y/o Administración a Corto Plazo	0.00	0.00
Otros Activos Circulantes	0.00	0.00	Provisiones a Corto Plazo	0.00	0.00
			Otros Pasivos a Corto Plazo	0.00	0.00
Total de Activos Circulantes	120,236.61	23,470.08	Total de Pasivos Circulantes	36,241.53	47,651.69
Activo No Circulante			Pasivo No Circulante		
Inversiones Financieras a Largo Plazo	0.00	0.00	Cuentas por Pagar a Largo Plazo	0.00	0.00
Derechos a Recibir Efectivo o Equivalentes a Largo Plazo	0.00	0.00	Documentos por Pagar a Largo Plazo	0.00	0.00
Bienes Inmuebles, Infraestructura y Construcciones en Proceso	648,370.08	648,370.08	Deuda Pública a Largo Plazo	0.00	0.00
Bienes Muebles	885,125.16	879,225.16	Pasivos Diferidos a Largo Plazo	0.00	0.00
Activos Intangibles	6,774.75	5,614.75			
Depreciación, Deterioro y Amortización Acumulada de Bienes	-36,833.42	-36,833.42	Fondos y Bienes de Terceros en Garantía y/o en Administración a Largo Plazo	0.00	0.00
Activos Diferidos	0.00	0.00	Provisiones a Largo Plazo	0.00	0.00
Estimación por Pérdida o Deterioro de Activos no Circulantes	0.00	0.00			
Otros Activos no Circulantes	0.00	0.00	Total de Pasivos No Circulantes	0.00	0.00
Total de Activos No Circulantes	1,503,436.57	1,496,376.57	Total del Pasivo	36,241.53	47,651.69
Total del Activo	1,623,673.18	1,519,846.65	HACIENDA PÚBLICA/PATRIMONIO		
			Hacienda Pública/Patrimonio Contribuido		
			Aportaciones		
			Donaciones de Capital		
			Actualización de la Hacienda Pública / Patrimonio		
			Hacienda Pública/Patrimonio Generado		
			Resultados del Ejercicio (Ahorro/Desahorro)		
			Resultados de Ejercicios Anteriores		
			Revalúos		
			Reservas		
			Rectificaciones de Resultados de Ejercicios Anteriores		
			Exceso o Insuficiencia en la Actualización de la Hacienda Pública/Patrimonio		
			Resultado por Posición Monetaria		
			Resultado por Tenencia de Activos no Monetarios		
			Total Hacienda Pública/ Patrimonio		
			Total del Pasivo y Hacienda Pública/Patrimonio		

Bajo protesta de decir verdad declaramos que los estados financieros y sus notas, son razonablemente correctos y son responsabilidad del emisor.



C. LUIS MIGUEL CASTELLÓN MENDOZA
DIRECTOR

Edgar Rodrigo Navarro Caro

L.C. EDGAR RODRIGO NAVARRO CARO
CONTADOR

AMATLÁN DE CAÑAS
2021 NAYARIT 2024
SISTEMA MUNICIPAL PARA EL
DESARROLLO INTEGRAL
PARA LA FAMILIA (DIF)

[Handwritten signature]

[Handwritten signature]

Ente Consolidador:
Estado de Actividades Consolidado
Del 1 de enero al 30 junio /2023
(Cifras en Pesos)
Consolidado del Sector Paramunicipal

Concepto	2023	2022
INGRESOS Y OTROS BENEFICIOS		
Ingresos de Gestión	2,977.35	63,881.69
Impuestos	0.00	0.00
Cuotas y Aportaciones de Seguridad Social	2,975.00	63,875.00
Contribuciones de Mejoras	0.00	0.00
Derechos	0.00	0.00
Productos	2.35	6.69
Aprovechamientos	0.00	0.00
Ingresos por Venta de Bienes y Prestación de Servicios	0.00	0.00
Participaciones, Aportaciones, Convenios, Incentivos Derivados de la Colaboración Fiscal, Fondos Distintos de Aportaciones, Transferencias, Asignaciones, Subsidios y Subvenciones, y Pensiones y Jubilaciones	1,077,328.86	1,919,474.00
Participaciones, Aportaciones, Convenios, Incentivos Derivados de la Colaboración Fiscal, Fondos Distintos de Aportaciones, Transferencias, Asignaciones, Subsidios y Subvenciones, y Pensiones y Jubilaciones	0.00	0.00
Transferencias, Asignaciones, Subsidios y Subvenciones, y Pensiones y Jubilaciones	1,077,328.86	1,919,474.00
Otros Ingresos y Beneficios	0.00	80,000.00
Ingresos Financieros	0.00	0.00
Incremento por Variación de Inventarios	0.00	0.00
Disminución del Exceso de Estimaciones por Pérdida o Deterioro u Obsolescencia	0.00	0.00
Disminución del Exceso de Provisiones	0.00	0.00
Otros Ingresos y Beneficios Varios	0.00	80,000.00
Total de Ingresos y Otros Beneficios	1,080,306.21	2,063,355.69
GASTOS Y OTRAS PÉRDIDAS		
Gastos de Funcionamiento	811,410.29	1,727,838.18
Servicios Personales	353,977.66	901,201.86
Materiales y Suministros	222,155.83	408,867.34
Servicios Generales	235,276.80	417,768.98
Transferencia, Asignaciones, Subsidios y Otras Ayudas	153,659.23	359,897.56
Transferencias Internas y Asignaciones al Sector Público	0.00	0.00
Transferencias al Resto del Sector Público	0.00	0.00
Subsidios y Subvenciones	0.00	0.00
Ayudas Sociales	153,659.23	359,897.56
Pensiones y Jubilaciones	0.00	0.00
Transferencias a Fideicomisos, Mandatos y Contratos Análogos	0.00	0.00
Transferencias a la Seguridad Social	0.00	0.00
Donativos	0.00	0.00
Transferencias al Exterior	0.00	0.00
Participaciones y Aportaciones	0.00	0.00
Participaciones	0.00	0.00
Aportaciones	0.00	0.00
Convenios	0.00	0.00
Intereses, Comisiones y Otros Gastos de la Deuda Pública	0.00	0.00
Intereses de la Deuda Pública	0.00	0.00
Comisiones de la Deuda Pública	0.00	0.00
Gastos de la Deuda Pública	0.00	0.00
Costo por Coberturas	0.00	0.00
Apoyos Financieros	0.00	0.00
Otros Gastos y Pérdidas Extraordinarias	0.00	0.00
Estimaciones, Depreciaciones, Deterioros, Obsolescencia y Amortizaciones	0.00	0.00
Provisiones	0.00	0.00
Disminución de Inventarios	0.00	0.00
Aumento por Insuficiencia de Estimaciones por Pérdida o Deterioro u Obsolescencia	0.00	0.00
Aumento por Insuficiencia de Provisiones	0.00	0.00
Otros Gastos	0.00	0.00
Inversión Pública	0.00	0.00
Inversión Pública no Capitalizable	0.00	0.00
Total de Gastos y Otras Pérdidas	965,069.52	2,087,735.74
Resultados del Ejercicio (Ahorro/Desahorro)	115,236.69	-24,380.05

Basado en la protesta de fe, declaramos que los estados financieros y sus notas, son razonablemente correctos y son responsabilidad del emisor.

C. LUIS MIGUEL CASTELLÓN MENDOZA
DIRECTOR

L.C. EDGAR RODRIGO NAVARRO CARO
CONTADOR


Ente Consolidador:
Estado de Variación en la Hacienda Pública Consolidado
Del 1 de enero al 30 junio 2023
(Cifras en Pesos)
Consolidado del Sector Paramunicipal



Concepto	Hacienda Pública / Patrimonio Contribuido	Hacienda Pública/Patrimonio Generado de Ejercicios Anteriores	Hacienda Pública/Patrimonio Generado del Ejercicio	Exceso o Insuficiencia en la Actualización de la Hacienda Pública / Patrimonio	Total
Hacienda Pública / Patrimonio Contribuido Neto de 2022	0.00				0.00
Aportaciones	0.00				0.00
Donaciones de Capital	0.00				0.00
Actualización de la Hacienda Pública/Patrimonio	0.00				0.00
Hacienda Pública / Patrimonio Generado Neto de 2022		1,496,575.01	-24,380.05		1,472,194.96
Resultados del Ejercicio (Ahorro/Desahorro)			-24,380.05		-24,380.05
Resultados de Ejercicios Anteriores		1,496,575.01			1,496,575.01
Revalúos		0.00			0.00
Reservas		0.00			0.00
Rectificaciones de Resultados de Ejercicios Anteriores		0.00			0.00
Exceso o Insuficiencia en la Actualización de la Hacienda Pública / Patrimonio Neto de 2022				0.00	0.00
Resultado por Posición Monetaria				0.00	0.00
Resultado por Tenencia de Activos no Monetarios				0.00	0.00
Hacienda Pública / Patrimonio Neto Final de 2022	0.00	1,496,575.01	-24,380.05	0.00	1,472,194.96
Cambios en la Hacienda Pública / Patrimonio Contribuido Neto de 2023	0.00				0.00
Aportaciones	0.00				0.00
Donaciones de Capital	0.00				0.00
Actualización de la Hacienda Pública/Patrimonio	0.00				0.00
Variaciones de la Hacienda Pública / Patrimonio Generado Neto de 2023		-24,380.05	139,616.74		115,236.69
Resultados del Ejercicio (Ahorro/Desahorro)			115,236.69		115,236.69
Resultados de Ejercicios Anteriores		-24,380.05	24,380.05		-0.00
Revalúos			0.00		0.00
Reservas			0.00		0.00
Rectificaciones de Resultados de Ejercicios Anteriores			0.00		0.00
Cambios en el Exceso o Insuficiencia en la Actualización de la Hacienda Pública / Patrimonio Neto de 2023				0.00	0.00
Resultado por Posición Monetaria				0.00	0.00
Resultado por Tenencia de Activos no Monetarios				0.00	0.00
Hacienda Pública / Patrimonio Neto Final de 2023	0.00	1,472,194.96	115,236.69	0.00	1,587,431.65

Bajo protesta de decir verdad declaramos que los estados financieros y sus notas, son razonablemente correctos y son responsabilidad del emisor.


C. LUIS MIGUEL CASTELLON MENDOZA
 DIRECTOR

AMATLÁN DE CAÑAS
 2021 NAYARIT 2024
 SISTEMA MUNICIPAL PARA EL
 DESARROLLO INTEGRAL
 PARA LA FAMILIA (DIF)


L.C. EDGAR RODRIGO NAVARRO CARO
 CONTADOR

Ente Consolidador:
Estado de Cambios en la Situación Financiera Consolidado
 Del 1 de enero al 30 junio 2023
 (Cifras en Pesos)
 Consolidado del Sector Paramunicipal

Concepto	Origen	Aplicación
ACTIVO	0.00	103,826.53
Activo Circulante	0.00	96,766.53
Efectivo y Equivalentes	0.00	96,766.53
Derechos a Recibir Efectivo o Equivalentes	0.00	0.00
Derechos a Recibir Bienes o Servicios	0.00	0.00
Inventarios	0.00	0.00
Almacenes	0.00	0.00
Estimación por Pérdida o Deterioro de Activos Circulantes	0.00	0.00
Otros Activos Circulantes	0.00	0.00
Activo No Circulante	0.00	7,060.00
Inversiones Financieras a Largo Plazo	0.00	0.00
Derechos a Recibir Efectivo o Equivalentes a Largo Plazo	0.00	0.00
Bienes Inmuebles, Infraestructura y Construcciones en Proceso	0.00	0.00
Bienes Muebles	0.00	5,900.00
Activos Intangibles	0.00	1,160.00
Depreciación, Deterioro y Amortización Acumulada de Bienes	0.00	0.00
Activos Diferidos	0.00	0.00
Estimación por Pérdida o Deterioro de Activos no Circulantes	0.00	0.00
Otros Activos no Circulantes	0.00	0.00
PASIVO	0.00	11,410.16
Pasivo Circulante	0.00	11,410.16
Cuentas por Pagar a Corto Plazo	0.00	11,410.16
Documentos por Pagar a Corto Plazo	0.00	0.00
Porción a Corto Plazo de la Deuda Pública a Largo Plazo	0.00	0.00
Títulos y Valores a Corto Plazo	0.00	0.00
Pasivos Diferidos a Corto Plazo	0.00	0.00
Fondos y Bienes de Terceros en Garantía y/o Administración a Corto Plazo	0.00	0.00
Provisiones a Corto Plazo	0.00	0.00
Otros Pasivos a Corto Plazo	0.00	0.00
Pasivo No Circulante	0.00	0.00
Cuentas por Pagar a Largo Plazo	0.00	0.00
Documentos por Pagar a Largo Plazo	0.00	0.00
Deuda Pública a Largo Plazo	0.00	0.00
Pasivos Diferidos a Largo Plazo	0.00	0.00
Fondos y Bienes de Terceros en Garantía y/o en Administración a Largo Plazo	0.00	0.00
Provisiones a Largo Plazo	0.00	0.00
HACIENDA PÚBLICA/ PATRIMONIO	139,616.74	24,380.05
Hacienda Pública/Patrimonio Contribuido	0.00	0.00
Aportaciones	0.00	0.00
Donaciones de Capital	0.00	0.00
Actualización de la Hacienda Pública / Patrimonio	0.00	0.00
Hacienda Pública/Patrimonio Generado	139,616.74	24,380.05
Resultados del Ejercicio (Ahorro/Desahorro)	139,616.74	0.00
Resultados de Ejercicios Anteriores	0.00	24,380.05
Revalúos	0.00	0.00
Reservas	0.00	0.00
Rectificaciones de Resultados de Ejercicios Anteriores	0.00	0.00
Exceso o Insuficiencia en la Actualización de la Hacienda Pública/Patrimonio	0.00	0.00
Resultado por Posición Monetaria	0.00	0.00
Resultado por Tenencia de Activos no Monetarios	0.00	0.00

Bajo protesta de decir verdad declaramos que los estados financieros y sus notas, son razonablemente correctos y son responsabilidad del emisor.




C. LUIS MIGUEL CASTELLÓN MENDOZA
DIRECTOR

L.C. EDGAR RODRIGO NAVARRO CARO
CONTADOR


Ente Consolidador:
Estado de Flujos de Efectivo Consolidado
Del 1 de enero al 30 junio 2023
(Cifras en Pesos)
Consolidado del Sector Paramunicipal

Concepto	2023	2022
Flujos de Efectivo de las Actividades de Operación		
Origen	1,080,306.21	2,102,230.19
Impuestos	0.00	0.00
Cuotas y Aportaciones de Seguridad Social	2,975.00	63,875.00
Contribuciones de Mejoras	0.00	0.00
Derechos	0.00	0.00
Productos	2.35	6.69
Aprovechamientos	0.00	0.00
Ingresos por Venta de Bienes y Prestación de Servicios	0.00	80,000.00
Participaciones, Aportaciones, Convenios, Incentivos Derivados de la Colaboración Fiscal y Fondos Distintos de Aportaciones	0.00	0.00
Transferencias, Asignaciones, Subsidios y Subvenciones, y Pensiones y Jubilaciones	1,077,328.86	1,919,474.00
Otros Orígenes de Operación	0.00	38,874.50
Aplicación	976,479.68	2,087,735.74
Servicios Personales	353,977.66	901,201.86
Materiales y Suministros	222,155.83	408,867.34
Servicios Generales	235,276.80	417,768.98
Transferencias Internas y Asignaciones al Sector Público	0.00	0.00
Transferencias al Resto del Sector Público	0.00	0.00
Subsidios y Subvenciones	0.00	0.00
Ayudas Sociales	153,650.23	360,807.56
Pensiones y Jubilaciones	0.00	0.00
Transferencias a Fideicomisos, Mandatos y Contratos Análogos	0.00	0.00
Transferencias a la Seguridad Social	0.00	0.00
Donativos	0.00	0.00
Transferencias al Exterior	0.00	0.00
Participaciones	0.00	0.00
Aportaciones	0.00	0.00
Convenios	0.00	0.00
Otras Aplicaciones de Operación	11,410.16	0.00
Flujos Netos de Efectivo por Actividades de Operación	103,826.53	14,494.45
Flujos de Efectivo de las Actividades de Inversión		
Origen	0.00	0.00
Bienes Inmuebles, Infraestructura y Construcciones en Proceso	0.00	0.00
Bienes Muebles	0.00	0.00
Otros Orígenes de Inversión	0.00	0.00
Aplicación	7,060.00	48,072.90
Bienes Inmuebles, Infraestructura y Construcciones en Proceso	0.00	0.00
Bienes Muebles	5,900.00	48,072.90
Otras Aplicaciones de Inversión	1,160.00	0.00
Flujos Netos de Efectivo por Actividades de Inversión	-7,060.00	-48,072.90
Flujo de Efectivo de las Actividades de Financiamiento		
Origen	0.00	0.00
Endeudamiento Neto	0.00	0.00
Interno	0.00	0.00
Externo	0.00	0.00
Otros Orígenes de Financiamiento	0.00	0.00
Aplicación	0.00	0.00
Servicios de la Deuda	0.00	0.00
Interno	0.00	0.00
Externo	0.00	0.00
Otras Aplicaciones de Financiamiento	0.00	0.00
Flujos netos de Efectivo por Actividades de Financiamiento	0.00	0.00
Incremento/Disminución Neta en el Efectivo y Equivalentes al Efectivo	96,766.53	-33,578.45
Efectivo y Equivalentes al Efectivo al Inicio del Ejercicio	23,470.08	57,048.53
Efectivo y Equivalentes al Efectivo al Final del Ejercicio	120,236.61	23,470.08

Bajo protesta de decir verdad declaramos que los estados financieros y sus notas, son razonablemente correctos y son responsabilidad del emisor.



C. LUIS MIGUEL CASTELLON MENDOZA
 DIRECTOR


L.C. EDGAR RODRIGO NAVARRO CARO
 CONTADOR





AMATLÁN DE CAÑAS
GOBIERNO MUNICIPAL
H. XLII AYUNTAMIENTO



MUNICIPIO DE AMATLÁN DE CAÑAS, NAYARIT

**INSTITUTO MUNICIPAL DE
PLANEACIÓN**




Amatlán de Cañas, Nay; 20 de Julio del 2023.

C. LEONARDO GARCIA GOMEZ
TESORERO MUNICIPAL DEL MUNICIPIO DE
AMATLAN DE CAÑAS.
P R E S E N T E.

Quien suscribe **M.C.A. VIRGINIA DOMINGUEZ RODRIGUEZ**, Directora del IMPLAN, por medio del presente remito el **Avance de Gestión Financiera** correspondiente al **SEGUNDO TRIMESTRE DE 2023**, contemplando los Estados Financieros siguientes:

- I. Flujo contable de Ingresos y egresos, correspondiente al **Segundo Trimestre de 2023**.
- II. El avance de cumplimiento de los Programas con Base a los indicadores aprobados en el presupuesto de egresos correspondientes, por el **Segundo Trimestre de 2023**.
- III. Tratándose de los balances presupuestarios de recursos disponibles negativos, a que hace referencia la ley de disciplina de las entidades federativas y los municipios, contendrá el avance de acciones tendientes a recuperar el presupuesto sostenible de recursos disponibles.
- IV. El número, nombre y ubicación de las obras y acciones realizadas, indicando la inversión aprobada, los recursos ejercidos, y los saldos generados, así como el avance, así como el avance físico y financiero de cada uno de ellas.
- V. En caso de aumento o creación de gastos al presupuesto de egresos, revelara la fuente de ingresos con la que se haya pagado el nuevo gasto, distinguiendo el gasto etiquetado y el no etiquetado.
- VI. La información detallada de cada financiamiento u obligación contraída por los entes públicos, incluyendo como mínimo, el importe, tasa, plazo y demás accesorios pactados.
- VII. La información detallada de las obligaciones a corto plazo contraídas en los términos del capítulo II, título tercero, de la ley de disciplina financiera de las entidades federativas y los municipios, incluyendo por lo menos importe, tasas, plazo, comisiones y cualquier costo relacionado. Adicionalmente deberá incluir la tasa efectiva de las obligaciones a corto plazo a que hace referencia el artículo 26, fracción IV, de la ley en cita, calculada conforme a la metodología que para tal efecto emita la Secretaria de Hacienda y Crédito Público.
- VIII. Incluir la información relativa al cumplimiento de los convenios en materia de deuda estatal Garantizada.
- IX. Un CD conteniendo el respaldo de la información del sistema SAACG.net, así como el reporte de la opción consolidados correspondiente al **Segundo Trimestre de 2023**.
- X. Estados financieros consolidados, correspondientes al **Segundo Trimestre de 2023**, conteniendo los siguientes:
 - Estado de situación financiera
 - Estado de Actividades
 - Estado de Variación en la Hacienda Publica
 - Estado de cambios en la Situación Financiera
 - Estado de Flujos de Efectivo.
 - **Sin más por tratar y cumpliendo con la norma, le envío un cordial saludo.**



ATENTAMENTE

M.C.A. VIRGINIA DOMINGUEZ RODRIGUEZ



AMATLÁN DE CAÑAS
2021 NAYARIT 2023
IMPLAN INSTITUTO
MUNICIPAL DE PLANEACIÓN

DIRECTORA DEL INSTITUTO MUNICIPAL DE PLANEACION DE AMATLÁN DE CAÑAS

C.c.p. LIC. JESUS ANDRES ACOSTA MARTINEZ. – Contralor municipal, para su conocimiento y efectos.


C.c.p. El Archivo.

DIRECCIÓN
CALLE EMILIO CARRANZA S/N
COLONIA CENTRO
C.P. 69908
AMATLÁN DE CAÑAS NAYARIT.

EMAIL
IMPLAN@AMATLAN.GOB.MX
TEL. 324 247 01 41



III. Tratándose de los balances presupuestarios de recursos disponibles negativos, a que se hace referencia la ley de disciplina de las entidades federativas y los municipios, contendrá el avance de acciones tendientes a recuperar el presupuesto sostenible de recursos disponibles.

NO SE PRESENTAN BALANCES PRESUPUESTALES NEGATIVOS

A handwritten signature in black ink, consisting of a stylized initial 'Z' followed by a horizontal line.A handwritten signature in black ink, consisting of a stylized initial 'L' followed by a horizontal line.



IV. El número, nombre y ubicación de las obras y acciones realizadas, indicando la inversión aprobada, los recursos ejercidos, y los saldos generados, así como el avance, así como el avance físico y financiero de cada uno de ellas.

NO APLICA

A handwritten signature in black ink, consisting of a stylized initial followed by a horizontal line.A handwritten signature in black ink, consisting of a stylized initial followed by a horizontal line.


V. En caso de aumento o creación de gastos al presupuesto de egresos, revelara la fuente de ingresos con la que se haya pagado el nuevo gasto, distinguiendo el gasto etiquetado y el no etiquetado.

NO APLICA





VI. La información detallada de cada financiamiento u obligación contraída por los entes públicos, incluyendo como mínimo, el importe, tasa, plazo y demás accesorios pactados.

NO APLICA




VII. La información detallada de las obligaciones a corto plazo contraídas en los términos del capítulo II, título tercero, de la ley de disciplina financiera de las entidades federativas y los municipios, incluyendo por lo menos importe, tasas, plazo, comisiones y cualquier costo relacionado. Adicionalmente deberá incluir la tasa efectiva de las obligaciones a corto plazo a que hace referencia el artículo 26, fracción IV, de la ley en cita, calculada conforme a la metodología que para tal efecto emita la Secretaría de Hacienda y Crédito Público.

NO APLICA



VIII. Incluir la información relativa al cumplimiento de los convenios en materia de deuda estatal Garantizada.

NO APLICA

A handwritten signature in black ink, consisting of a stylized 'Z' followed by a horizontal line.A handwritten signature in black ink, consisting of a large loop followed by a horizontal line.

PROGRAMA OPERATIVO ANUAL 2023

FECHA QUE SE ACTUALIZA
JUNIO 2023

EJE RECTOR DEL DESARROLLO DEL PLAN MUNICIPAL DE DESARROLLO		EJE 3. SUSTENTABILIDAD Y PLANEACION												DIRECCION	IMPLAN					
OBJETIVO DEL EJE RECTOR DEL DESARROLLO		Planear un proceso de planeación estratégica municipal, que nos ayude a resolver los problemas derivados de la falta de planeación y a su vez permita resolver las carencias sociales asegurando un medio ambiente protegido con visión a largo plazo, con el fin de evitar la arbitrariedad y la separación entre políticas públicas												PROGRAMA DE PMD	3.1 ACCESIBILIDAD PARA TODAS LAS PERSONAS					
LINEAS DE ACCION		ACTIVIDADES	AREA DE DEPTO RESPONSABLE	DIRECCION RESPONSABLE	UNIDAD DE MEDIDA	TOTAL ANUAL	M.C.ARC. VIRGINIA DOMINGUEZ RODRIGUEZ												PRESUPUESTO DESTINADO A ESTE PROGRAMA	OBSERVACIONES
							PROGRAMACION Y AVANCE MENSUAL												APOYOS REQUERIDOS	FECHA(S)
							1º TRIMESTRE	2º TRIMESTRE	3º TRIMESTRE	4º TRIMESTRE	1º TRIMESTRE	2º TRIMESTRE	3º TRIMESTRE	4º TRIMESTRE	DESCRIPCION	AREA				
							ENE	FEB	MAR	ABR	MAY	JUN	JUL	AGO	SEP	OCT	NOV	DIC		
3.1.1. Lograr una administración sostenible del territorio que impulse el desarrollo de las comunidades mediante localidades humanas y sostenibles.	Realizar cursos comunitarios que fomenten las tres R: reciclaje, reutilización y reducción de materiales en el municipio	Dirección General	Curso aplicable en comunidad	0.1	PROYECTADO	NE	NE	NE	NE	NE	0	0	0	0	0	0	0	0	0	
						REALIZADO														
3.1.2. Impulsar la colaboración, calidad, eficiencia y competitividad de la infraestructura del municipio	Realizar proyectos educativos en el mejoramiento de la infraestructura urbana municipal	Seguimiento estadística y evaluación	Proyectos educativos y realización en función	6	PROYECTADO	NE	NE	1	NE	1	0	0	0	0	0	0	0	0	0	
						REALIZADO														
3.1.5. Construir infraestructuras resilientes, promover la industrialización sostenible y fomentar la innovación	Crear un reglamento de protección del medio ambiente y reglamentar la industria en el municipio	Dirección General	Reglamento	1	PROYECTADO	NE	NE	NE	NE	NE	0	0	0	0	0	0	0	0	0	
						REALIZADO														
3.1.7. Lograr la accesibilidad universal en las edificaciones públicas del municipio	Realizar propuestas en las instalaciones y espacios públicos municipales que generen la accesibilidad universal	Seguimiento estadística y evaluación	Proyectos educativos y realización en función	6	PROYECTADO	NE	NE	1	NE	1	0	0	0	0	0	0	0	0	0	
						REALIZADO														

PROGRAMA OPERATIVO ANUAL 2023

FECHA QUE SE ACTUALIZA
JUNIO 2023

EJE RECTOR DEL DESARROLLO DEL PLAN MUNICIPAL DE DESARROLLO		EJE 3. SUSTENTABILIDAD Y PLANEACION												DIRECCION	OBSERVACIONES					
OBJETIVO DEL EJE RECTOR DEL DESARROLLO		M.C.ARC. VIRGINIA DOMINGUEZ RODRIGUEZ												PROGRAMA	FECHA(S)					
LINEAS DE ACCION		DIRECCION RESPONSABLE	AREA DE RESPONSABLE	UNIDAD DE MEDIDA	TOTAL ANUAL	PROGRAMACION Y AVANCE MENSUAL												APOYOS REQUERIDOS		
ACTIVIDADES		DIRECCION RESPONSABLE	AREA DE RESPONSABLE	UNIDAD DE MEDIDA	TOTAL ANUAL	1º TRIMESTRE	2º TRIMESTRE	3º TRIMESTRE	4º TRIMESTRE	1º TRIMESTRE	2º TRIMESTRE	3º TRIMESTRE	4º TRIMESTRE	AREA	FECHA(S)					
		DIRECCION RESPONSABLE	AREA DE RESPONSABLE	UNIDAD DE MEDIDA	TOTAL ANUAL	ENE	FEB	MAR	ABR	MAY	JUN	JUL	AGO	SEP	OCT	NOV	DIC	AREA	FECHA(S)	
3.2.1. Crear un sistema de inspección de áreas de riesgo y su articulación con las demandas productivas y sociales.		Dirección General	Dirección General	Fallas detectadas por las reuniones	1	PROYECTADO	NE	NE	NE	NE	NE	1 P	P	P	P	P				
		REALIZADO																		
3.2.3. Lograr una adecuada gestión del medio ambiente que favorezca al aprovechamiento racional y sustentable de los recursos naturales.		Geografía, estadística y evaluación	Geografía, estadística y evaluación	POT Municipal	0.3	PROYECTADO	NE	NE	NE	NE	NE	P	P	P	P	P	0.3			
		REALIZADO																		
3.2.7. Gestionar sosteniblemente los bosques, luchar contra la desertificación, detener e invertir la degradación de las tierras y obtener las pérdidas de la biodiversidad.		Creación de programa ambiental, Ecologistas en Acción	Dirección General	Programa en función	0.3	PROYECTADO	NE	NE	NE	NE	NE	P	P	P	P	P				
		REALIZADO																		
3.2.8. Implementar un programa denominado "Energías limpias" en los edificios públicos y viviendas que mitiguen la contaminación en el municipio.		Realizar proyectos encaminados con la reutilización de aguas residuales dentro de los edificios públicos, así como el cambio de energías tradicionales a limpias (LED, Ecolico, etc.)	Geografía, estadística y evaluación	Proyectos realizados y en función	1	PROYECTADO	NE	NE	NE	NE	NE	P	P	P	P	P				
		REALIZADO																		
3.2.10. Ampliar la infraestructura y mejorar la tecnología para prestar servicios más rápidos, consistentes y transparentes a los ciudadanos.		Realizar convenios con empresas sostenibles para reducir la huella de los servicios municipales.	Dirección General	Convenios	1	PROYECTADO	NE	NE	NE	NE	NE	P	P	P	P	P				
		REALIZADO																		

PROGRAMA OPERATIVO ANUAL 2023

EJE RECTOR DEL DESARROLLO DEL PLAN MUNICIPAL DE DESARROLLO		EJE 3. SUSTENTABILIDAD Y PLANEACION												DIRECCION	I M P L A N				
OBJETIVO DEL EJE RECTOR DEL DESARROLLO		Plantear un proceso de planeación estratégica municipal, que nos ayude a resolver los problemas derivados de la falta de planeación y a su vez permita resolver las carencias sociales asegurando un medio ambiente protegido con visión a largo plazo, con el fin de evitar la arbitrariedad y la separación entre políticas públicas												PROGRAMA DEL P.M.D	3.4 RECICLAJE MUNICIPAL				
LINEAS DE ACCION		ACTIVIDADES	AREA DE DEPTO RESPONSABLE	UNIDAD DE MEDIDA	TOTAL ANUAL	M.C.ARO. VIRGINIA DOMINGUEZ RODRIGUEZ												PREPUESTO DESTINADO A EJE RECTOR	\$
						PROGRAMACION Y AVANCE MENSUAL												APOYOS REQUERIDOS	OBSERVACIONES
						1º TRIMESTRE	2º TRIMESTRE	3º TRIMESTRE	4º TRIMESTRE	1º TRIMESTRE	2º TRIMESTRE	3º TRIMESTRE	4º TRIMESTRE	ESCRIPCIO	AREA	FECHA (S)			
						ENE	FEB	MAR	ABR	MAY	JUN	JUL	AGO	SEPT	OCT	NOV	DIC		
3.4.1. Fortalecer y fomentar la reducción, recolección, manejo, transporte y tratamiento de los residuos sólidos en viviendas, industria, comercio y servicios e implementar un sistema de recuperación de residuos valorizables.	Realizar un proyecto de reciclaje municipal	Dirección General	Proyecto	1	0.25	PROYECTADO	NE	NE	NE	NE	1	NE	P	P	P	P	P		
						REALIZADO	0	0	0	0	1	0	0	0	0	0	0	0	0
3.4.4. Localizar un sitio que tenga el destino adecuado para ser un relleno sanitario.	Gestionar nuevos espacios que funciones como rellenos sanitarios municipales	Ordenamiento territorial	Gestión	2	0.25	PROYECTADO	NE	NE	NE	NE	1	P	P	P	P	P	P		
						REALIZADO	0	0	0	0	0	0	0	0	0	0	0	0	0
3.4.5. Generar políticas para la regulación e implementación del reuso de materiales derivados de la demolición en la construcción	Realizar el Plan de Manejo de Residuos de la construcción	Geografía, estadística y evaluación	Plan de Manejo	0.25	0.25	PROYECTADO	NE	NE	NE	NE	NE	NE	P	P	P	P	P		
						REALIZADO	0	0	0	0	0	0	0	0	0	0	0	0	0
3.4.6. Generar políticas públicas que incentiven a la población a la separación de residuos orgánicos para crear composta y nutrir los suelos de la zona rural	Realizar capacitaciones constantes sobre la creación de composta y como implementaría en los suelos rurales	Geografía, estadística y evaluación	Capacitación	0.25	0.25	PROYECTADO	NE	NE	NE	NE	NE	NE	P	P	P	P	P		
						REALIZADO	0	0	0	0	0	0	0	0	0	0	0	0	0
3.4.8. Diseñar un sistema de separación desde la fuente, recolección y transporte de residuos sólidos urbanos.	Realizar un proyecto de separación de residuos municipal	Geografía, estadística y evaluación	Proyecto realizado	0.3	0.3	PROYECTADO	NE	NE	NE	NE	NE	NE	P	P	P	P	P	0.3	
						REALIZADO	0	0	0	0	0	0	0	0	0	0	0	0	0
3.4.11 Elaborar el Programa de gestión integral de residuos sólidos	Elaborar el diagnóstico del programa para su futura implementación	Geografía, estadística y evaluación	Diagnóstico	0.3	0.3	PROYECTADO	NE	NE	NE	NE	NE	NE	P	P	P	P	P	0.3	
						REALIZADO	0	0	0	0	0	0	0	0	0	0	0	0	0

PROGRAMA OPERATIVO ANUAL 2023

EJE 5. MUNICIPIO SOLIDARIO

IMPLEMENTAN

PROGRAMA DEL P.A.M.D 5.2 VIVIENDA DIGNA

Incrementar y mejorar la calidad de vida de los Amatlenses para lograr disminuir los índices de vulnerabilidad en el municipio, principalmente aquellos que fomentan la violencia y la desigualdad entre sus habitantes

LINEAS DE ACCION	ACTIVIDADES	AREA DE DEPTO RESPONSABLE	UNIDAD DE MEDIDA	TOTAL ANUAL	PROGRAMACION Y AVANCE MENSUAL												APOYOS REQUERIDOS	OBSERVACIONES
					M.C.A.R.Q. VIRGINIA DOMINGUEZ RODRIGUEZ													
					PRESUPUESTO DESTINADO AL ESTE PROGRAMA													
					1º TRIMESTRE	2º TRIMESTRE	3º TRIMESTRE	4º TRIMESTRE					AREA	FECHA (S)				
					ENE	FEB	MAR	ABR	MAY	JUN	JUL	AGO	SEPT	OCT	NOV	DIC		
5.2.5 Regularizar asentamientos irregulares que surgen con la construcción en las disposiciones administrativas aplicables	Realizar un padrón de asentamientos irregulares en el municipio	Ordenamiento territorial	Proyectos	1	NE	NE	NE	NE	NE	NE	NE	NE	NE	NE	NE	NE		
5.2.5 Desarrollar y promover esquemas de constitución, ampliación y mejoramiento de vivienda para las familias en la zona urbana en condición de vulnerabilidad.	Proponer un sistema constructivo autoconstruido que sea accesible para las personas de escasos recursos económicos	Dirección general	Proyecto	1	NE	NE	NE	NE	NE	NE	NE	NE	NE	NE	NE	NE		
5.2.5 Adquisición de reservas para el desarrollo de vivienda y equipamiento social que cuenten con factibilidad de servicios básicos.	Gestionar con las entidades competentes en el tema para adquirir reservas territoriales para la creación de fraccionamientos accesibles para personas de escasos recursos	Ordenamiento territorial	Propuesta aprobada	01	NE	NE	NE	NE	NE	NE	NE	NE	NE	NE	NE	NE		
5.2.7 Generar incentivos para promover la constitución de vivienda de interés social.	Capacitar a la ciudadanía en cuestiones de mejora económica respecto a la utilización de energías tradicionales vs energías limpias	Dirección general	Capacitación	1	NE	NE	NE	NE	NE	NE	NE	NE	NE	NE	NE	NE		
5.2.15. Aumentar la urbanización inclusiva y sostenible y la capacidad para la planificación y la gestión participativas, integradas y sostenibles de los asentamientos humanos	Revisión de proyectos de fraccionamientos para que estos sean inclusivos	Ordenamiento territorial	Revisión de proyecto	1	NE	NE	NE	NE	NE	NE	NE	NE	NE	NE	NE	NE		
					1	0	0	0	0	0	0	0	0	0	0	0		

FLUJO DE INGRESOS-EGRESOS SEGUNDO TRIMESTRE DEL 2023
INSTITUTO MUNICIPAL DE PLANEACION DE AMATLAN DE CAÑAS



	CONCEPTO	ABRIL	MAYO	JUNIO	SEGUNDO TRIMESTRE 2023
1.-	(MAS) INGRESOS TOTALES	138,316.23	130,394.56	139,728.43	408,439.22
	FINANCIAMIENTO INTERNO				-
	IMPUESTOS SOBRE EL PATRIMONIO				-
	CONTRIBUCIONES DE MEJORAS POR OBRAS PÚBLICAS				-
	DERECHOS POR PRESTACIÓN DE SERVICIOS				-
	ACCESORIOS DE DERECHOS				-
	PRODUCTOS	0.09	0.14	0.15	0.38
	APROVECHAMIENTOS				-
	PARTICIPACIONES				-
	APORTACIONES				-
	CONVENIOS				-
	TRANSFERENCIAS Y ASIGNACIONES	138,316.14	130,394.42	139,728.28	408,438.84
2.-	(MENOS) EGRESOS Y/O GASTOS TOTALES	133,448.14	128,554.52	136,728.28	398,730.94
	1.- GASTO OPERATIVO	133,448.14	128,554.52	136,728.28	398,730.94
	A) SERVICIOS PERSONALES	126,797.83	116,997.78	116,997.78	360,793.39
	B) MATERIALES Y SUMINISTROS	4,500.00	9,845.90	12,900.00	27,245.90
	C) SERVICIOS GENERALES	2,150.31	1,710.84	6,830.50	10,691.65
	D) TRANSFERENCIAS, ASIGNACIONES, SUBSIDIOS Y OTRAS AYUDAS				-
	SUBSIDIOS Y SUBVENCIONES				-
	AYUDAS SOCIALES				-
	2.- GASTO DE CAPITAL	-	-	-	-
	A) BIENES MUEBLES, INMUEBLES E INTANGIBLES				-
	B) INVERSION PUBLICA				-
	3.- AMORTIZACIÓN DE LA DEUDA	-	-	-	-
	DEUDA PUBLICA	-	-	-	-
	4. PENSIONES Y JUBILACIONES	-	-	-	-
	JUBILACIONES				-
3.-	(IGUAL) RESULTADO (AHORRO/DESAHORRO)	4,868.09	1,840.04	3,000.15	9,708.28

dominguez

M.C.A VIRGINIA DOMINGUEZ RODRIGUEZ
DIRECTORA GENERAL



AMATLÁN DE CAÑAS
2021 NAYARIT 2024
IMPLAN INSTITUTO
MUNICIPAL DE PLANEACIÓN

[Handwritten signature]

te Consolidador: INSTITUTO MUNICIPAL DE PLANEACION DE AMATLAN DE CAÑAS
 Estado de Situación Financiera Consolidado
 Al 30 junio 2023
 (Cifras en Pesos)
 Consolidado del Sector Paramunicipal

Concepto	2023	2022	Concepto	2023	2022
ACTIVO			PASIVO		
Activo Circulante			Pasivo Circulante		
Efectivo y Equivalentes	20,488.29	39,701.14	Cuentas por Pagar a Corto Plazo	9,203.93	28,282.85
Derechos a Recibir Efectivo o Equivalentes	0.00	0.00	Documentos por Pagar a Corto Plazo	0.00	0.00
Derechos a Recibir Bienes o Servicios	0.00	0.00	Porción a Corto Plazo de la Deuda Pública a Largo Plazo	0.00	0.00
Inventarios	0.00	0.00	Títulos y Valores a Corto Plazo	0.00	0.00
Almacenes	0.00	0.00	Pasivos Diferidos a Corto Plazo	0.00	0.00
Estimación por Pérdida o Deterioro de Activos Circulantes	0.00	0.00	Fondos * Bienes de Terceros en Garantía y/o Administración a Corto Plazo	0.00	0.00
Otros Activos Circulantes	0.00	0.00	Provisores a Corto Plazo	0.00	0.00
Total de Activos Circulantes	20,488.29	39,701.14	Otros Pasivos a Corto Plazo	0.00	0.00
Activo No Circulante			Total de Pasivos Circulantes	9,203.93	28,282.85
Inversiones Financieras a Largo Plazo	0.00	0.00	Pasivo No Circulante		
Derechos a Recibir Efectivo o Equivalentes a Largo Plazo	0.00	0.00	Cuentas por Pagar a Largo Plazo	0.00	0.00
Bienes Inmuebles, Infraestructura y Construcciones en Proceso	0.00	0.00	Documentos por Pagar a Largo Plazo	0.00	0.00
Bienes Muebles	101,943.77	101,943.77	Deuda Pública a Largo Plazo	0.00	0.00
Activos Intangibles	82,349.20	82,349.20	Pasivos Diferidos a Largo Plazo	0.00	0.00
Depreciación, Deterioro y Amortización Acumulada de Bienes	-35,761.27	-35,761.27	Fondos y Bienes de Terceros en Garantía y/o Administración a Largo Plazo	0.00	0.00
Activos Diferidos	0.00	0.00	Provisores a Largo Plazo	0.00	0.00
Estimación por Pérdida o Deterioro de Activos no Circulantes	0.00	0.00	Total de Pasivos No Circulantes	0.00	0.00
Otros Activos no Circulantes	0.00	0.00	Total del Pasivo	9,203.93	28,282.85
Total de Activos No Circulantes	148,531.70	148,531.70	HACIENDA PUBL. CAPATRIMONIO		
Total del Activo	168,989.99	188,232.84	Hacienda Pública/ Patrimonio Contribuido	0.00	0.00
			Aportaciones	0.00	0.00
			Donaciones de Capital	0.00	0.00
			Actualización de la Hacienda Pública - Patrimonio	0.00	0.00
			Hacienda Pública/ Patrimonio Generado	159,949.99	159,949.99
			Resultados del Ejercicio (Ahorro/Desahorro)	-163.93	47,613.96
			Resultados de Ejercicios Anteriores	195,711.26	148,097.30
			Revalúos	0.00	0.00
			Reservas	0.00	0.00
			Rectificaciones de Resultados de Ejercicios Anteriores	-35,761.27	-35,761.27
			Exceso o Insuficiencia en la Actualización de la Hacienda Pública/ Patrimonio	0.00	0.00
			Resultado por Posición Monetaria	0.00	0.00
			Resultado por Tenencia de Activos no Monetarios	0.00	0.00
			Total Hacienda Pública - Patrimonio	159,786.06	159,949.99
			Total del Pasivo y Hacienda Pública/ Patrimonio	168,989.99	188,232.84




AMATLAN DE CAÑAS
 2021 NAYARIT 2024
 IMPLAN INSTITUTO
 DE PLANEACION

[Handwritten signatures in blue ink]

Consolidador: INSTITUTO MUNICIPAL DE PLANEACION DE AMATLAN DE CAÑAS
 Estado de Actividades Consolidado
 Del 1 de enero al 30 junio /2023
 (Cifras en Pesos)
 Consolidado del Sector Paramunicipal

Concepto	2023	2022
INGRESOS Y OTROS BENEFICIOS		
Ingresos de Gestión	1.01	2.27
Impuestos	0.00	0.00
Cuotas y Aportaciones de Seguridad Social	0.00	0.00
Contribuciones de Mejoras	0.00	0.00
Derechos	0.00	0.00
Productos	1.01	2.27
Aprovechamientos	0.00	0.00
Ingresos por Venta de Bienes y Prestación de Servicios	0.00	0.00
Participaciones, Aportaciones, Convenios, Incentivos Derivados de la Colaboración Fiscal, Fondos Distintos de Aportaciones	790,604.39	1,657,774.88
Participaciones, Aportaciones, Convenios, Incentivos Derivados de la Colaboración Fiscal, Fondos Distintos de Aportaciones	0.00	0.00
Transferencias, Asignaciones, Subsidios y Subvenciones, y Pensiones y Jubilaciones	790,604.39	1,657,774.88
Citros Ingresos y Beneficios	0.00	0.00
Ingresos Financieros	0.00	0.00
Incremento por Variación de Inventarios	0.00	0.00
Disminución del Exceso de Estimaciones por Pérdida o Deterioro u Obsolescencia	0.00	0.00
Disminución del Exceso de Provisiones	0.00	0.00
Citros Ingresos y Beneficios Varios	0.00	0.00
Total de Ingresos y Otros Beneficios	790,605.40	1,657,777.15
GASTOS Y OTRAS PÉRDIDAS		
Gastos de Funcionamiento	790,769.33	1,610,163.19
Servicios Personales	711,786.73	1,485,384.51
Materiales y Suministros	55,853.33	69,080.31
Servicios Generales	23,129.27	55,698.37
Transferencia, Asignaciones, Subsidios y Otras Ayudas	0.00	0.00
Transferencias Internas y Asignaciones al Sector Público	0.00	0.00
Transferencias al Resto del Sector Público	0.00	0.00
Subsidios y Subvenciones	0.00	0.00
Ayudas Sociales	0.00	0.00
Pensiones y Jubilaciones	0.00	0.00
Transferencias a Fideicomisos, Mandatos y Contratos Análogos	0.00	0.00
Transferencias a la Seguridad Social	0.00	0.00
Donativos	0.00	0.00
Transferencias al Exterior	0.00	0.00
Participaciones y Aportaciones	0.00	0.00
Participaciones	0.00	0.00
Aportaciones	0.00	0.00
Convenios	0.00	0.00
Intereses, Comisiones y Otros Gastos de la Deuda Pública	0.00	0.00
Intereses de la Deuda Pública	0.00	0.00
Comisiones de la Deuda Pública	0.00	0.00
Gastos de la Deuda Pública	0.00	0.00
Costo por Coberturas	0.00	0.00
Apoyos Financieros	0.00	0.00
Otros Gastos y Pérdidas Extraordinarias	0.00	0.00
Estimaciones, Depreciaciones, Deterioros, Obsolescencia y Amortizaciones	0.00	0.00
Provisiones	0.00	0.00
Disminución de Inventarios	0.00	0.00
Aumento por Insuficiencia de Estimaciones por Pérdida o Deterioro u Obsolescencia	0.00	0.00
Aumento por Insuficiencia de Provisiones	0.00	0.00
Otros Gastos	0.00	0.00
Inversión Pública	0.00	0.00
Inversión Pública no Capitalizable	0.00	0.00
Total de Gastos y Otras Pérdidas	790,769.33	1,610,163.19
Resultados del Ejercicio (Ahorro/Desahorro)	-163.93	47,613.96


 M.C.A. VIRGINIA DOMÍNGUEZ RODRÍGUEZ
 RAL DEL INSTITUTO MUNICIPAL DE PLANEACION DE AMATLAN DE CAÑAS



AMATLÁN DE CAÑAS
 2021 NAYARIT 2024
 IMPLAN INSTITUTO
 MUNICIPAL DE PLANEACIÓN


 LIC. HECTOR MANUEL BONILLA BARAJAS
 JEFE DE ADMINISTRACION INTERNA

Ente Consolidador: INSTITUTO MUNICIPAL DE PLANEACION DE AMATLAN DE CAÑAS
Estado de Variación en la Hacienda Pública Consolidado
 Del 1 de enero al 30 junio 2023
 (Cifras en Pesos)

Consolidado del Sector Paramunicipal


Concepto	Hacienda Pública / Patrimonio Contribuido	Hacienda Pública / Patrimonio Generado de Ejercicios Anteriores	Hacienda Pública / Patrimonio Generado del Ejercicio	Exceso o Insuficiencia en la Actualización de la Hacienda Pública / Patrimonio	Total
Hacienda Pública / Patrimonio Contribuido Neto de 2022					
Aportaciones	0.00				0.00
Donaciones de Capital	0.00				0.00
Actualización de la Hacienda Pública/Patrimonio	0.00				0.00
Hacienda Pública / Patrimonio Generado Neto de 2022		112,336.03	47,613.96		159,949.99
Resultados del Ejercicio (Ahorro/Desahorro)		148,097.30	47,613.96		47,613.96
Resultados de Ejercicios Anteriores		0.00			148,097.30
Revalúos		0.00			0.00
Reservas		0.00			0.00
Rectificaciones de Resultados de Ejercicios Anteriores		-35,761.27			-35,761.27
Exceso o Insuficiencia en la Actualización de la Hacienda Pública / Patrimonio Neto de 2022				0.00	0.00
Resultado por Posición Monetaria				0.00	0.00
Resultado por Tenencia de Activos no Monetarios				0.00	0.00
Hacienda Pública / Patrimonio Neto Final de 2022	0.00	1,2335.03	47,613.96	0.00	159,949.99
Cambios en la Hacienda Pública / Patrimonio Contribuido Neto de 2023					
Aportaciones	0.00				0.00
Donaciones de Capital	0.00				0.00
Actualización de la Hacienda Pública/Patrimonio	0.00				0.00
Variaciones de la Hacienda Pública / Patrimonio Generado Neto de 2023		47,613.96	-47,777.85		-163.93
Resultados del Ejercicio (Ahorro/Desahorro)		47,613.96	-163.93		-163.93
Resultados de Ejercicios Anteriores					0.00
Revalúos			0.00		0.00
Reservas			0.00		0.00
Rectificaciones de Resultados de Ejercicios Anteriores			0.00		0.00
Cambios en el Exceso o Insuficiencia en la Actualización de la Hacienda Pública / Patrimonio Neto de 2023					
Resultado por Posición Monetaria					0.00
Resultado por Tenencia de Activos no Monetarios					0.00
Hacienda Pública / Patrimonio Neto Final de 2023	0.00	159,949.99	-163.93		159,786.06





AMATLÁN DE CAÑAS
 2021 NAYARIT 2024
 IMPLAN INSTITUTO
 MUNICIPAL DE PLANEACION

te Consolidador: INSTITUTO MUNICIPAL DE PLANEACION DE AMATLAN DE CAÑAS
Estado de Cambios en la Situación Financiera Consolidado
Del 1 de enero al 30 junio 2023
(Cifras en Pesos)
Consolidado del Sector Paramunicipal

Concepto	Origen	Aplicación
ACTIVO	19,242.85	0.00
Activo Circulante	19,242.85	0.00
Efectivo y Equivalentes	19,242.85	0.00
Derechos a Recibir Efectivo o Equivalentes	0.00	0.00
Derechos a Recibir Bienes o Servicios	0.00	0.00
Inventarios	0.00	0.00
Almacenes	0.00	0.00
Estimación por Pérdida o Deterioro de Activos Circulantes	0.00	0.00
Otros Activos Circulantes	0.00	0.00
Activo No Circulante	0.00	0.00
Inversiones Financieras a Largo Plazo	0.00	0.00
Derechos a Recibir Efectivo o Equivalentes a Largo Plazo	0.00	0.00
Bienes Inmuebles, Infraestructura y Construcciones en Proceso	0.00	0.00
Bienes Muebles	0.00	0.00
Activos Intangibles	0.00	0.00
Depreciación, Deterioro y Amortización Acumulada de Bienes	0.00	0.00
Activos Diferidos	0.00	0.00
Estimación por Pérdida o Deterioro de Activos no Circulantes	0.00	0.00
Otros Activos no Circulantes	0.00	0.00
PASIVO	0.00	19,078.92
Pasivo Circulante	0.00	19,078.92
Cuentas por Pagar a Corto Plazo	0.00	19,078.92
Documentos por Pagar a Corto Plazo	0.00	0.00
Porción a Corto Plazo de la Deuda Pública a Largo Plazo	0.00	0.00
Títulos y Valores a Corto Plazo	0.00	0.00
Pasivos Diferidos a Corto Plazo	0.00	0.00
Fondos y Bienes de Terceros en Garantía y/o Administración a Corto Plazo	0.00	0.00
Provisiones a Corto Plazo	0.00	0.00
Otros Pasivos a Corto Plazo	0.00	0.00
Pasivo No Circulante	0.00	0.00
Cuentas por Pagar a Largo Plazo	0.00	0.00
Documentos por Pagar a Largo Plazo	0.00	0.00
Deuda Pública a Largo Plazo	0.00	0.00
Pasivos Diferidos a Largo Plazo	0.00	0.00
Fondos y Bienes de Terceros en Garantía y/o en Administración a Largo Plazo	0.00	0.00
Provisiones a Largo Plazo	0.00	0.00
HACIENDA PÚBLICA/ PATRIMONIO	47,613.96	47,777.89
Hacienda Pública/Patrimonio Contribuido	0.00	0.00
Aportaciones	0.00	0.00
Donaciones de Capital	0.00	0.00
Actualización de la Hacienda Pública / Patrimonio	0.00	0.00
Hacienda Pública/Patrimonio Generado	47,613.96	47,777.89
Resultados del Ejercicio (Ahorro/Desahorro)	0.00	47,777.89
Resultados de Ejercicios Anteriores	47,613.96	0.00
Revalúos	0.00	0.00
Reservas	0.00	0.00
Rectificaciones de Resultados de Ejercicios Anteriores	0.00	0.00
Exceso o Insuficiencia en la Actualización de la Hacienda Pública/Patrimonio	0.00	0.00
Resultado por Posición Monetaria	0.00	0.00
Resultado por Tenencia de Activos no Monetarios	0.00	0.00



Ente Consolidador: INSTITUTO MUNICIPAL DE PLANEACION DE AMATLAN DE CAÑAS
Estado Analítico del Activo Consolidado
Del 1 de enero al 30 junio 2023
(Cifras en Pesos)
Consolidado del Sector Paramunicipal

Concepto	Saldo Inicial	Cargos del Periodo	Abonos del Periodo	Saldo Final	Variación del Periodo
ACTIVO					
Activo Circulante	188,232.84	1,596,902.20	1,616,145.05	168,989.99	-19,242.85
Efectivo y Equivalentes	39,701.14	1,596,902.20	1,616,145.05	20,458.29	-19,242.85
Derechos a Recibir Efectivo o Equivalentes	39,701.14	806,296.80	825,539.65	20,458.29	-19,242.85
Derechos a Recibir Bienes o Servicios	0.00	790,605.40	790,605.40	0.00	0.00
Inventarios	0.00	0.00	0.00	0.00	0.00
Almacenes	0.00	0.00	0.00	0.00	0.00
Estimación por Pérdida o Deterioro de Activos Circulantes	0.00	0.00	0.00	0.00	0.00
Otros Activos Circulantes	0.00	0.00	0.00	0.00	0.00
Activo No Circulante	148,531.70	0.00	0.00	148,531.70	0.00
Inversiones Financieras a Largo Plazo	0.00	0.00	0.00	0.00	0.00
Derechos a Recibir Efectivo o Equivalentes a Largo Plazo	0.00	0.00	0.00	0.00	0.00
Bienes Inmuebles, Infraestructura y Construcciones en Proceso	0.00	0.00	0.00	0.00	0.00
Bienes Muebles	101,943.77	0.00	0.00	101,943.77	0.00
Activos Intangibles	82,349.20	0.00	0.00	82,349.20	0.00
Depreciación, Deterioro y Amortización Acumulada de Bienes	-35,761.27	0.00	0.00	-35,761.27	0.00
Activos Diferidos	0.00	0.00	0.00	0.00	0.00
Estimación por Pérdida o Deterioro de Activos no Circulantes	0.00	0.00	0.00	0.00	0.00
Otros Activos no Circulantes	0.00	0.00	0.00	0.00	0.00


AMATLAN DE CAÑAS
 NAYARIT 2021-2024
IMPLAN INSTITUTO MUNICIPAL DE PLANEACION


 LIC. FÉLIX MANUEL BONILLA BARAJAS
 JEFE DE ADMINISTRACION INTERNA


 M.C.A. VIRGINIA DOMINGUEZ RODRIGUEZ
 DIRECTORA GENERAL DEL INSTITUTO MUNICIPAL DE PLANEACION DE AMATLAN DE CAÑAS

